



# **STATISZTIKAI ADATOK A 2019/2020 TANÉV**

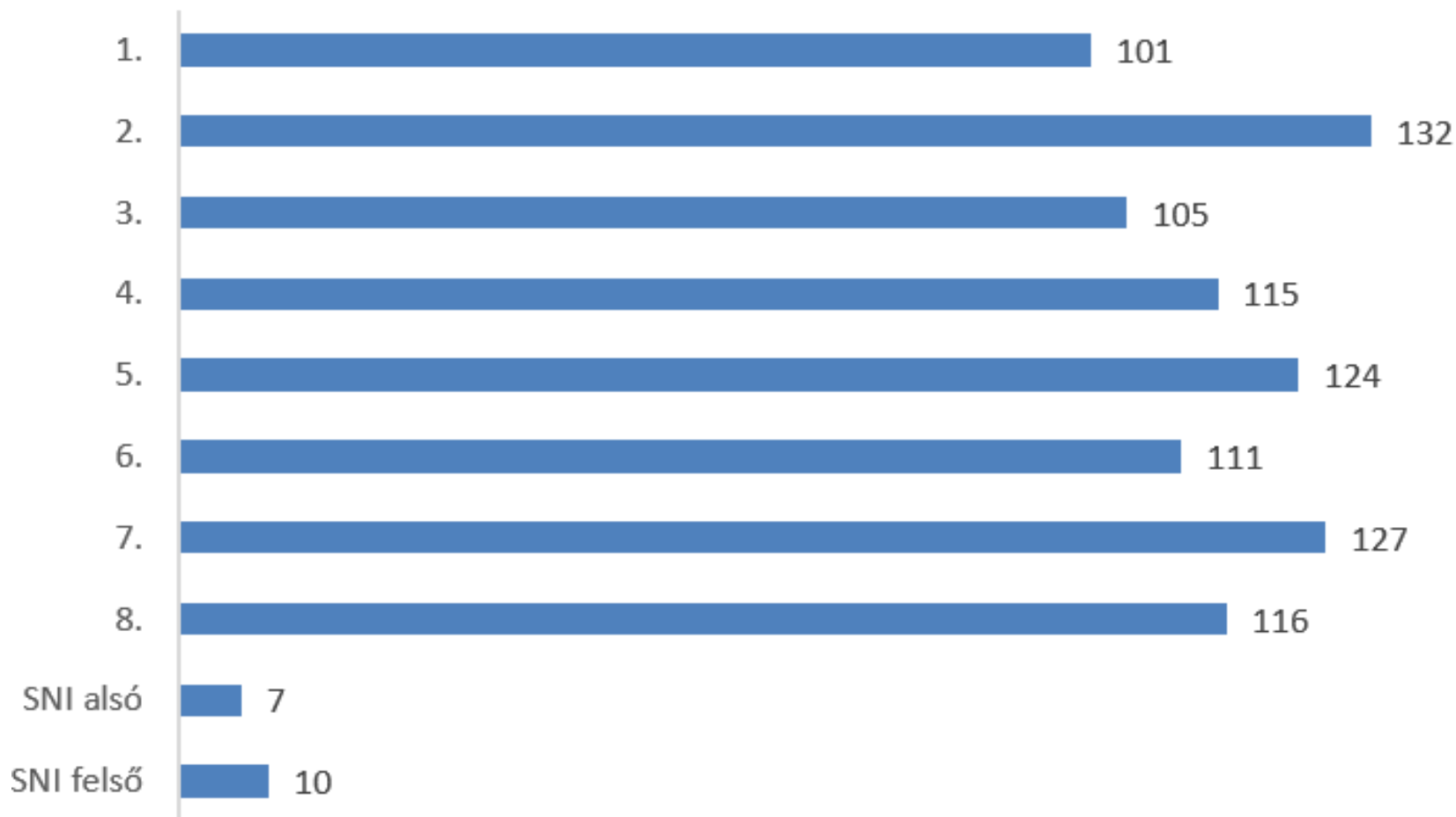
**Készítette: Mezeiné Gurbán Juliánna**

# AZ ISKOLA TANULÓINAK LÉTSZÁMA: 948 (1002)

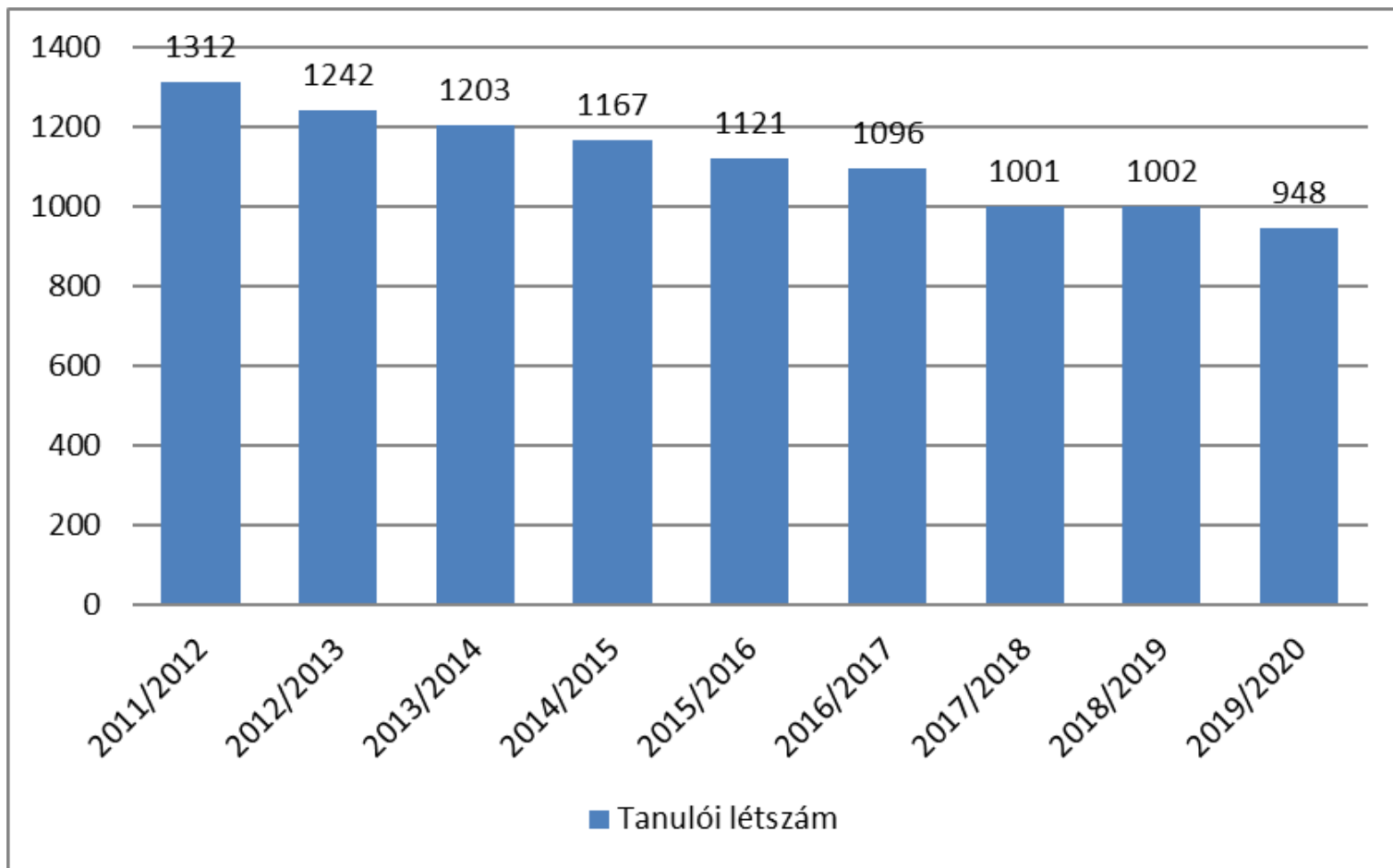
- 1. évfolyam: 101 (132)
- 2. évfolyam: 132 (106)
- 3. évfolyam: 105 (117)
- 4. évfolyam: 115 (123)
- SNI alsó: 7 (9)
- Alsó tagozat: 460 (487)
- 5. évfolyam: 124 (112)
- 6. évfolyam: 111 (144)
- 7. évfolyam: 127 (128)
- 8. évfolyam: 116 (120)
- SNI felső: 10 (11)
- Felső tagozat: 488 (515)



# TANULÓK SZÁMA ÉVFOLYAMONKÉNT



# TANULÓI LÉTSZÁM VÁLTOZÁSA 2011/2012-ES TANÉVTŐL

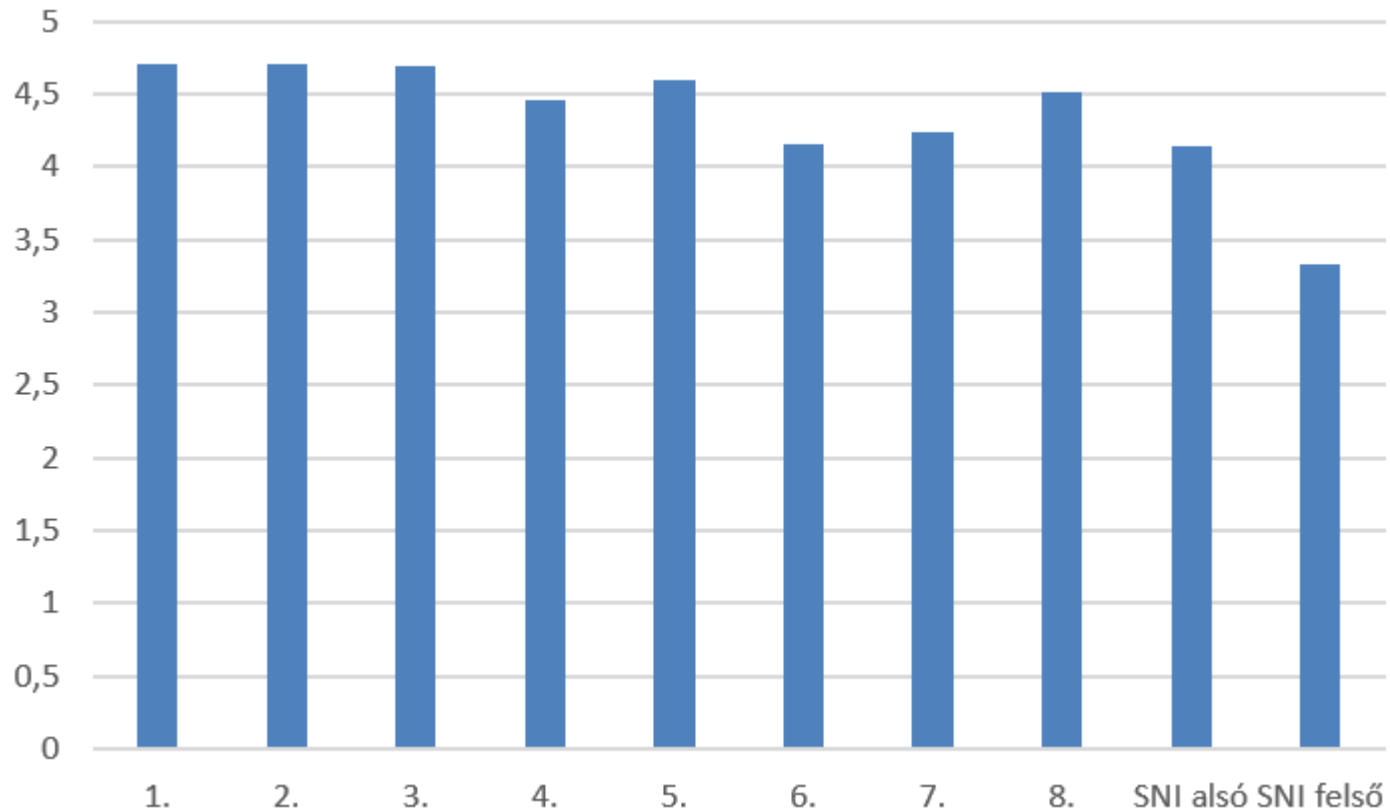


# MAGATARTÁS

- 1. évfolyam: 4,70 (4,55)
- 2. évfolyam: 4,71 (4,61)
- 3. évfolyam: 4,69 (4,37)
- 4. évfolyam: 4,46 (4,61)
- SNI alsó: 4,14 (3,67)
- 5. évfolyam: 4,59 (4,10)
- 6. évfolyam: 4,15 (4,17)
- 7. évfolyam: 4,23 (4,25)
- 8. évfolyam: 4,51 (4,08)
- SNI felső: 3,33 (3,00)



# MAGATARTÁS

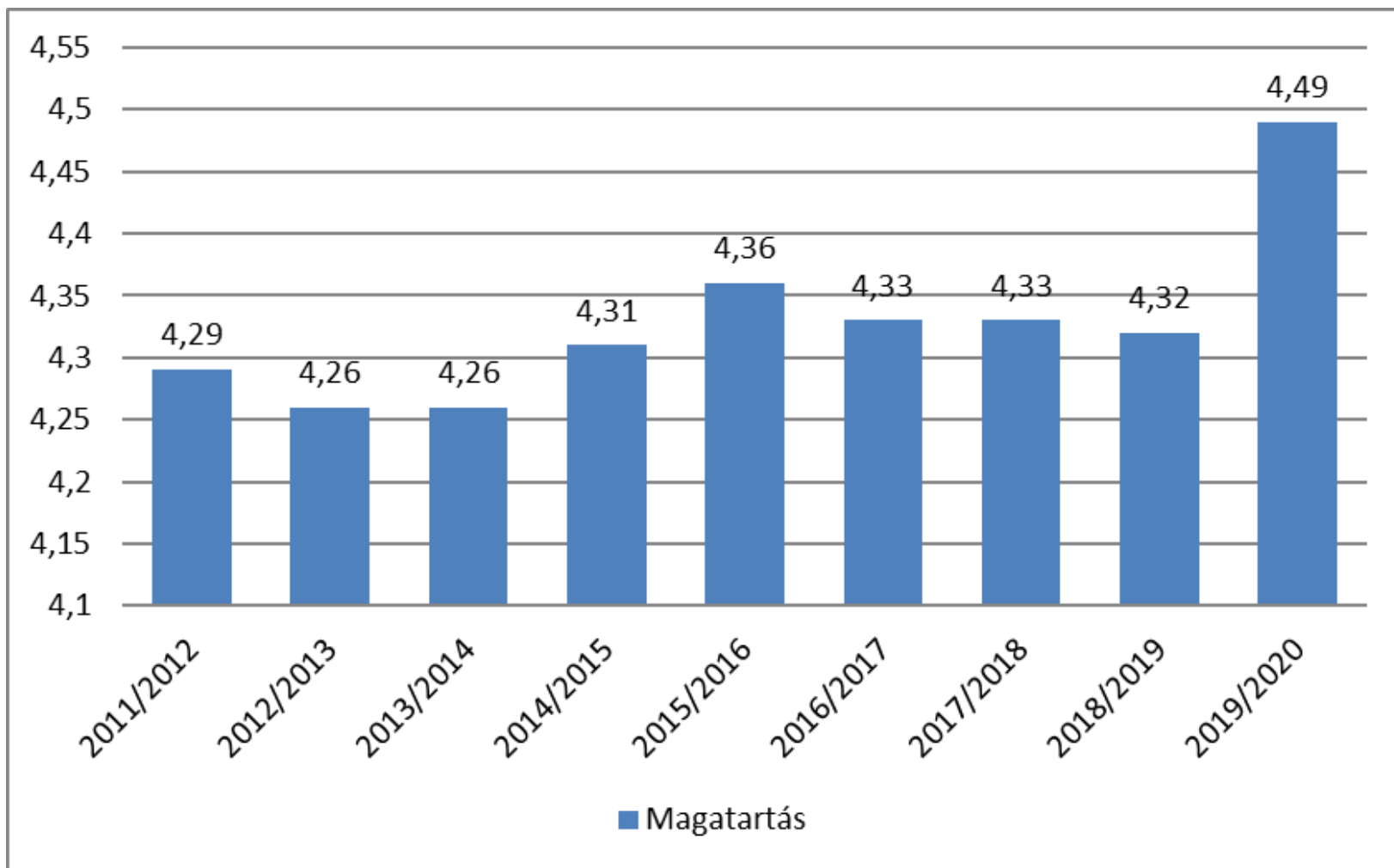


○ Az iskola tanulóinak átlaga

magatartásból: 4,49 (4,32)



# A MAGATARTÁS VÁLTOZÁSA 2011/2012-ES TANÉVTŐL



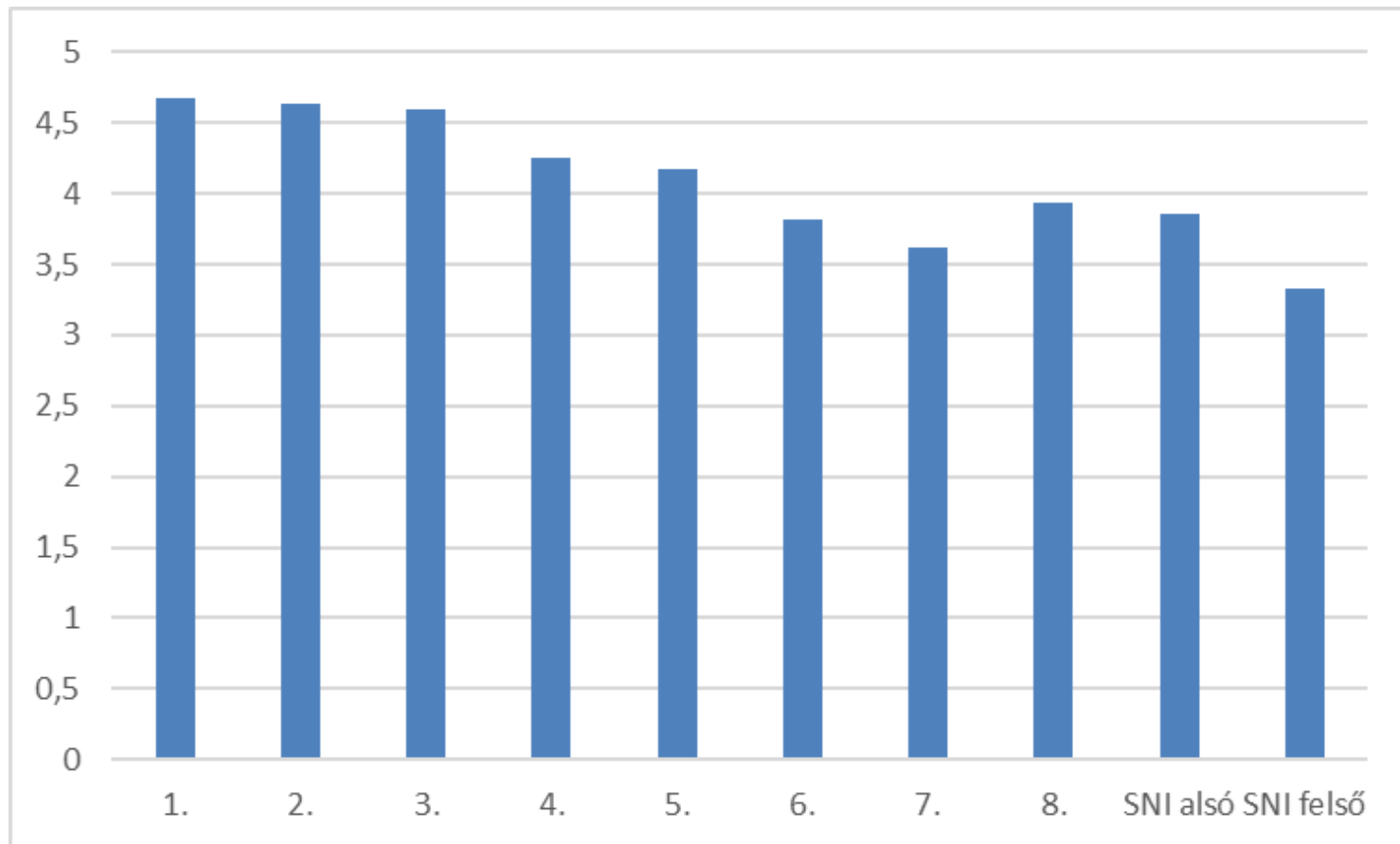
# SZORGALOM

- 1. évfolyam: 4,68 (4,54)
- 2. évfolyam: 4,63 (4,56)
- 3. évfolyam: 4,59 (4,07)
- 4. évfolyam: 4,25 (4,49)
- SNI alsó: 3,86 (4,11)
- 5. évfolyam: 4,18 (3,88)
- 6. évfolyam: 3,82 (3,77)
- 7. évfolyam: 3,62 (3,53)
- 8. évfolyam: 3,93 (3,49)
- SNI felső: 3,33 (2,89)





# SZORGALOM

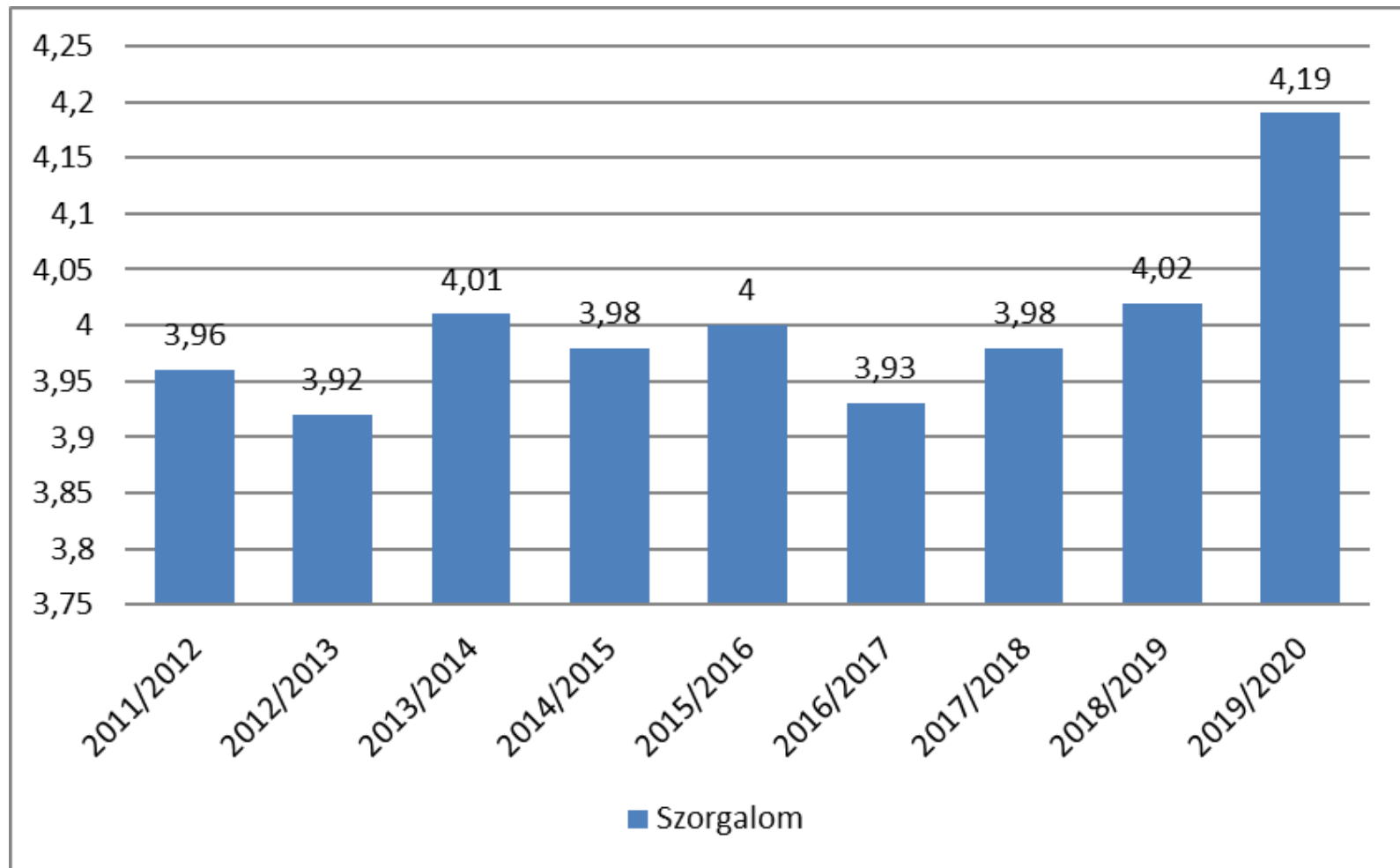


○ Az iskola tanulóinak átlaga

szorgalomból: 4,19 (4,02)



# A SZORGALOM VÁLTOZÁSA 2011/2012- ES TANÉVTŐL



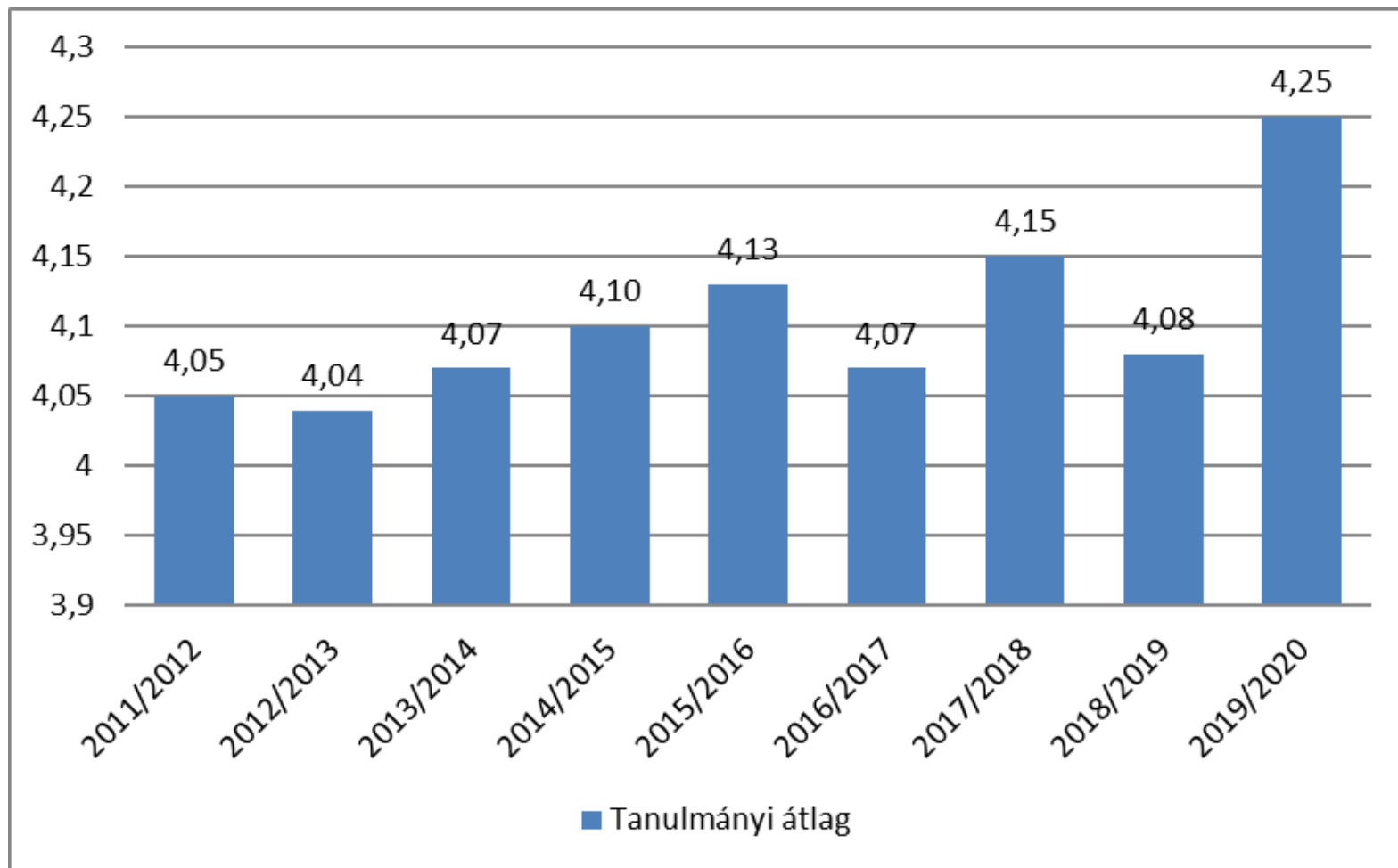
# TANULMÁNYI ÁTLAGOK

**AZ ISKOLA TANULÓINAK TANULMÁNYI  
ÁTLAGA: 4,25 (4,08)**

- 1. évfolyam: 4,70 (4,57)
- 2. évfolyam: 4,61 (4,53)
- 3. évfolyam: 4,64 (4,23)
- 4. évfolyam: 4,22 (4,45)
- 5. évfolyam: 4,27 (3,99)
- 6. évfolyam: 3,97 (3,91)
- 7. évfolyam: 3,73 (3,66)
- 8. évfolyam: 3,96 (3,68)
- SNI alsó: 4,17 (3,82)
- SNI felső: 3,67 (2,87)



# A TANULMÁNYI ÁTLAG VÁLTOZÁSA 2011/2012-ES TANÉVTŐL



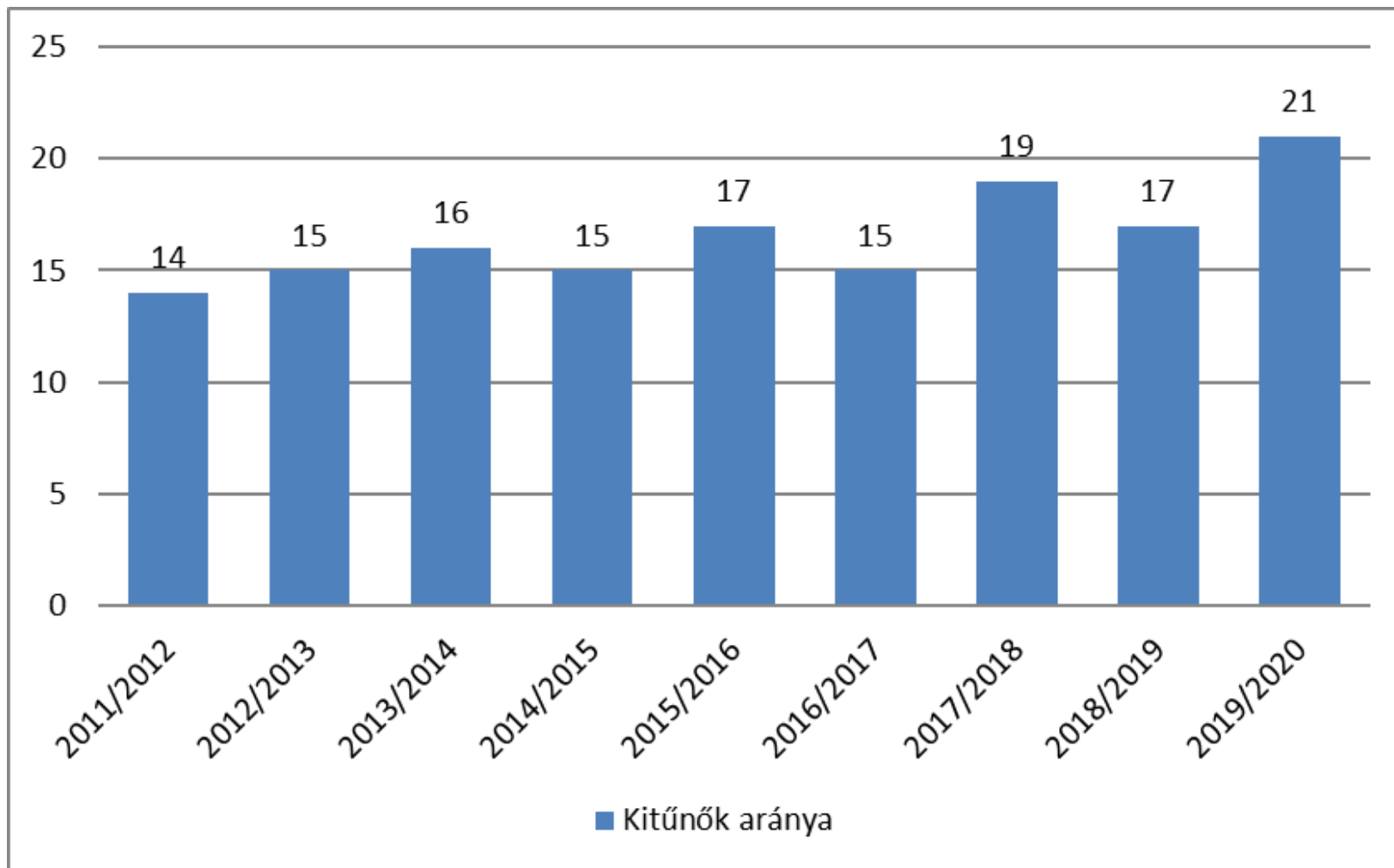
# KITŰNŐ TANULÓK SZÁMA:

**202 – 21% (171 – 17%)**

- 1. évfolyam: 38 (48)
- 2. évfolyam: 52 (35)
- 3. évfolyam: 42 (15)
- 4. évfolyam: 15 (27)
- SNI alsó: 0 (0)
- 5. évfolyam: 24 (9)
- 6. évfolyam: 9 (18)
- 7. évfolyam: 12 (7)
- 8. évfolyam: 9 (12)
- **SNI felső: 1 (0)**



# A KITŰNŐK ARÁNYÁNAK (%) VÁLTOZÁSA 2011/2012-ES TANÉVTŐL



**JELES TANULÓK SZÁMA:**

**98 FŐ (95)**



# EREDMÉNYTELENSÉGI MUTATÓK (BUKOTT TANULÓK SZÁMA)

- 1. évfolyam: 2 (2)
- 2. évfolyam: 0 (3)
- 3. évfolyam: 0 (6)
- 4. évfolyam: 6 (0)
- SNI alsó: 0 (0)
- 5. évfolyam: 1 (9)
- 6. évfolyam: 4 (12)
- 7. évfolyam: 12 (23)
- 8. évfolyam: 0 (10)
- SNI felső: 1 (4)





# EREDMÉNYTELENSÉGI MUTATÓK

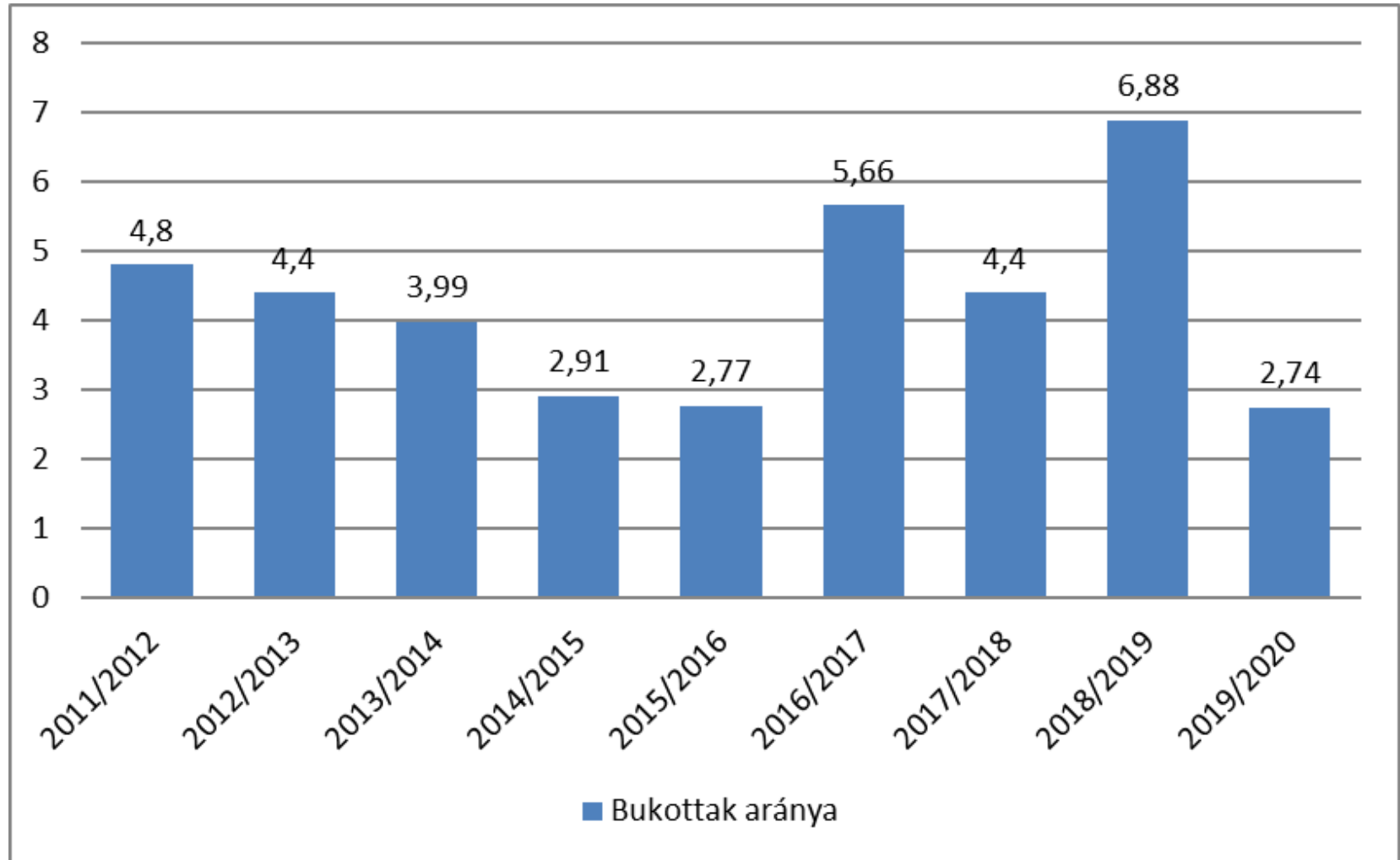
○ Összesen: 26 tanuló – 2,74%

(félév: 94 tanuló – 9,93%)

(év vége: 69 tanuló – 6,88%)



# A BUKOTT TANULÓK ARÁNYÁNAK (%) VÁLTOZÁSA 2011/2012-ES TANÉVTŐL



# BUKÁSOK OSZTÁLYSTATISZTIKÁJA

- 7.e            4 fő    (7 db)
- 4.d            4 fő    (7 db)
- 7.d            3 fő    (14 db)
- 7.a            3 fő    (10 db)
- 6.c            3 fő    (3 db)
- 4.a            2 fő    (2 db)
- 7.c            2 fő    (3 db)
- 1.b            2 fő    (sz.k)
- SNI felső    1 fő    (1 db)
- 6.d            1 fő    (1 db)
- 5.a            1 fő    (1 db)



# TANTÁRGYI BUKÁSI STATISZTIKÁK

Német nyelv	9 fő
Matematika	8 fő
Angol nyelv	6 fő
Fizika	6 fő
Magyar nyelv	6 fő
Kémia	3 fő
Földrajz	3 fő
Történelem	3 fő
Irodalom	2 fő
Biológia	2 fő
Környezetismeret	1 fő



# TANTÁRGYI ÁTLAGOK

- Magyar nyelv: 3,79 (3,58)
- Matematika: 3,86 (3,60)
- Irodalom: 3,94 (3,73)
- Természetism.: 3,71 (3,50)
- Történelem: 3,58 (3,30)
- Környezetism.: 4,35 (4,26)
- Angol nyelv: 3,79 (3,63)
- Földrajz: 3,42 (3,09)
- Német nyelv: 3,71 (3,57)
- Fizika: 3,25 (3,24)

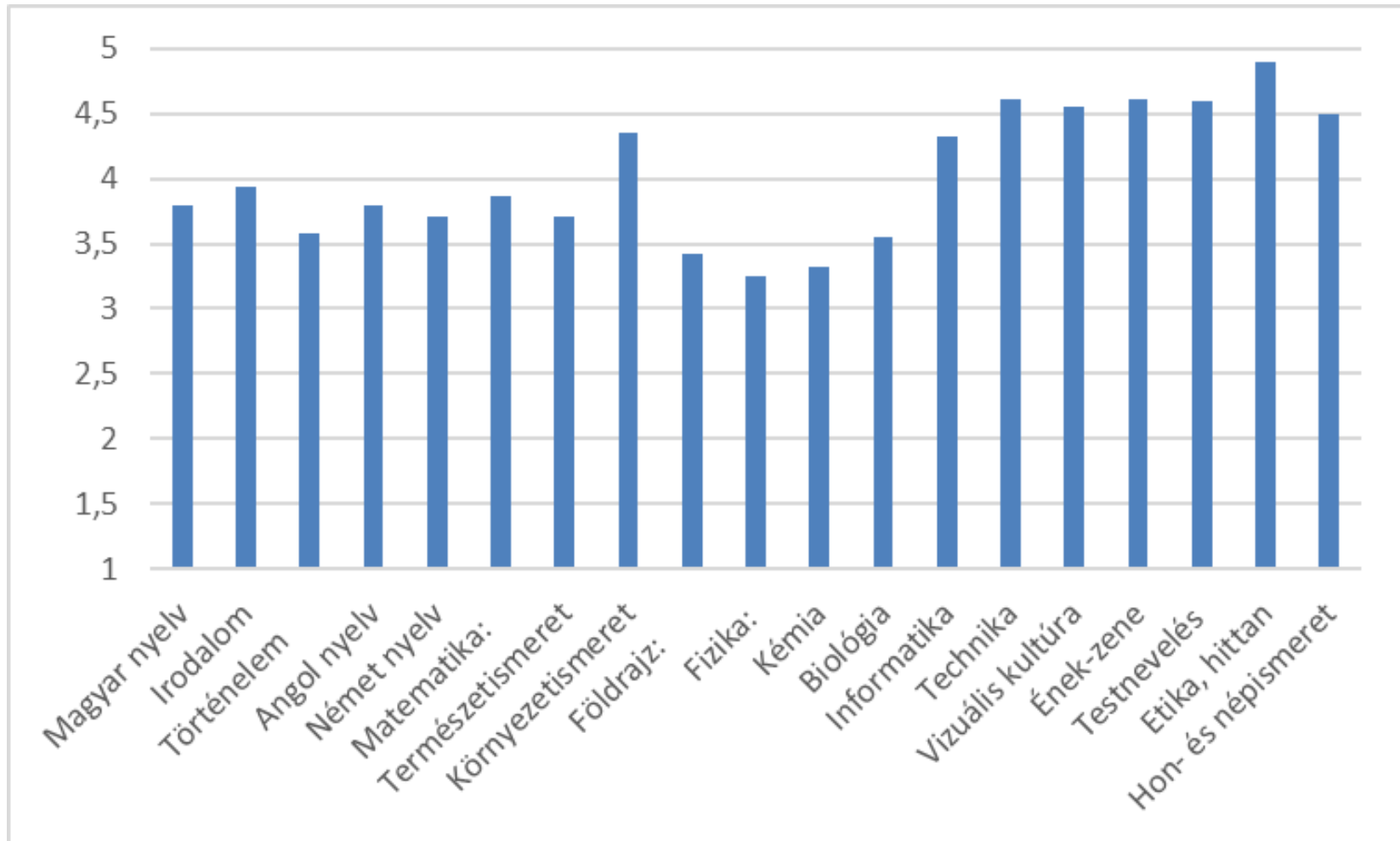


# TANTÁRGYI ÁTLAGOK

- Kémia: 3,32 (3,04)
- Biológia: 3,55 (3,29)
- Informatika: 4,32 (4,32)
- Technika: 4,61 (4,65)
- Vizuális kult.:4,55 (4,44)
- Ének-zene: 4,61 (4,49)
- Testnevelés: 4,59 (4,56)
- Etika, hittan: 4,90 (4,80)
- Hon- és népismeret: 4,50



# TANTÁRGYI ÁTLAGOK



# TANTÁRGYI ÁTLAGOK

- Az iskola tanulóinak tantárgyi átlaga:

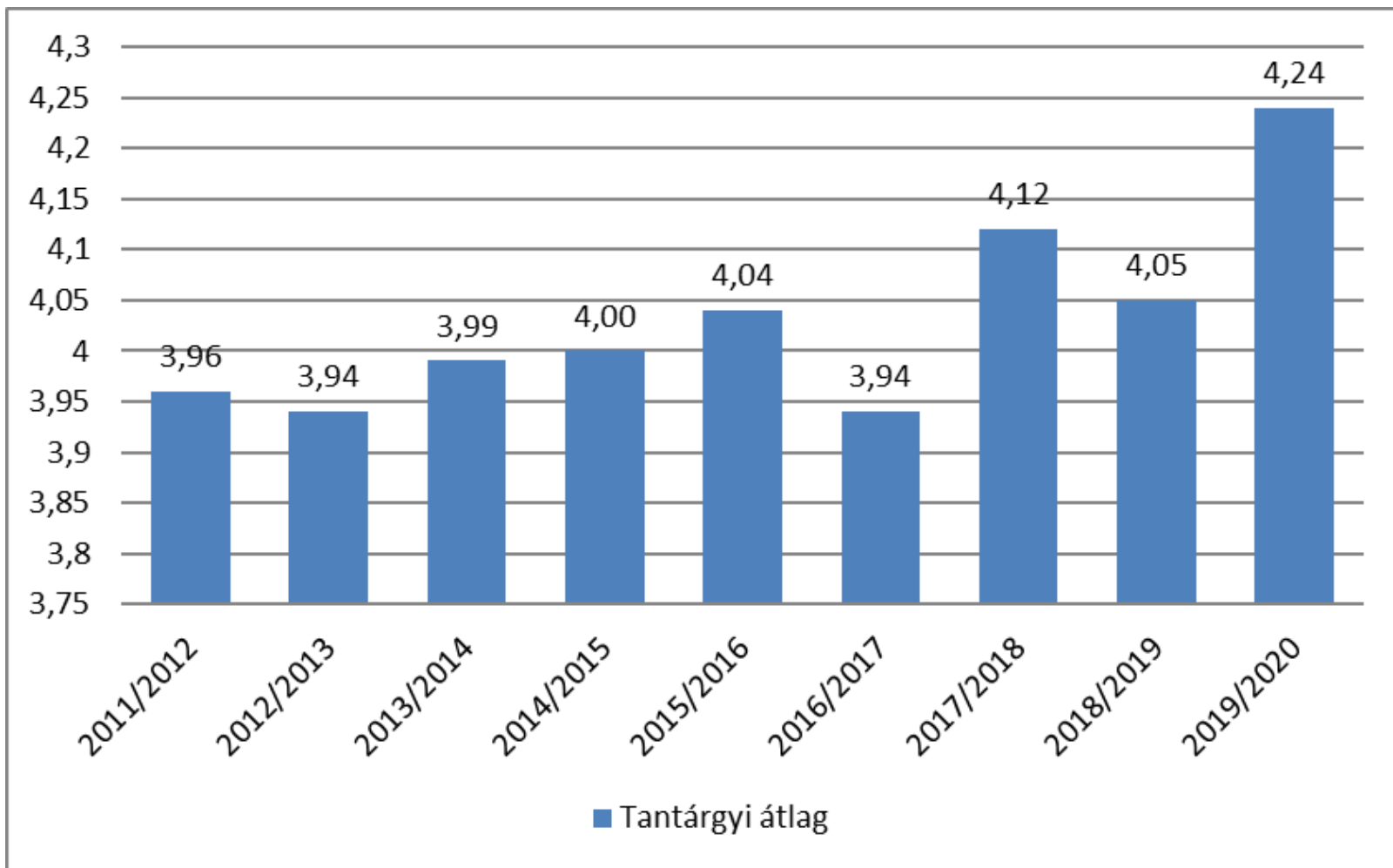
4,24

(4,05)





# AZ ISKOLA TANTÁRGYI ÁTLAGÁNAK VÁLTOZÁSA 2011/2012-ES TANÉVTŐL



# DICSÉRETEK

○ Igazgatói:	240	(348)
○ Igazgatóhelyettesi:	167	(514)
○ Osztályfőnöki:	1745	(2393)
○ <u>Szaktanári:</u>	<u>1523</u>	<u>(1419)</u>
○ Napközis:	85	(115)
○ <u>Diákönkormányzati:</u>	<u>38</u>	<u>(12)</u>
○ Nevelői:	0	(31)



## FIGYELMEZTETÉSEK

○ Igazgatói:	3	(8)
○ Intézményegység-vezetői:	7	(13)
○ Osztályfőnöki:	186	(230)
○ Szaktanári:	463	(609)
○ <u>Napközis:</u>	<u>113</u>	<u>(54)</u>
○ Diákönkormányzati:	0	(0)
○ Nevelői:	82	(98)

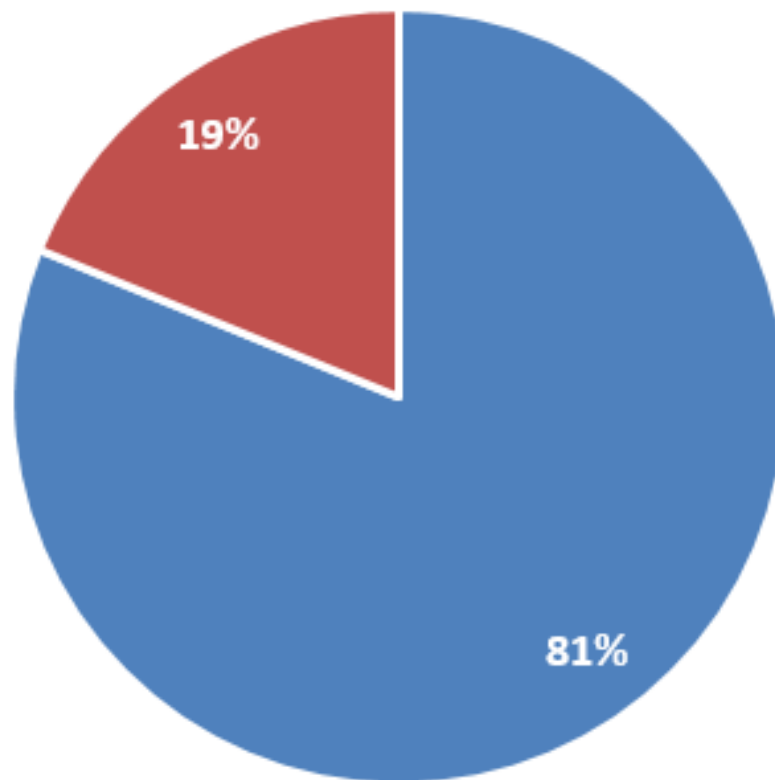


# MULASZTÁSOK

- Mulasztott órák száma: 48515 (63577)
- Ebből igazolatlan: 9127 (6209) óra
- Az 1 főre jutó mulasztás  
átlaga: 51,18 (63,45) óra



# MULASZTÁSOK



■ igazolt ■ igazolatlan



# MULASZTÁSI SORREND (IGAZOLATLAN ÓRÁK)

○ 8.b	1399	○ 6.a	249
○ 8.c	1037	○ 4.d	199
○ 5.d	946	○ 6.d	277
○ 7.a	833	○ 5.c	53
○ 5.a	744	○ 7.c	51
○ SNI F	741	○ 6.c	45
○ 7.e	724	○ 4.b	45
○ 7.d	711	○ 8.e	43
○ 6.b	638	○ 2.e	35
○ 7.f	353		



# ÖSSZEGZÉS

- A tanulók magatartása, szorgalma szignifikánsan nőtt, de néhány évfolyamon a szorgalom eredménye csökkent.
- A legkritikusabb eredmények alsó tagozatban a 4., felső tagozatban az 7. évfolyamon tapasztalhatók.
- A kitűnő tanulók aránya a tavaly év végéhez képest jelentősen nőtt.



- A tantárgyi átlag jelentősen nőtt, soha nem volt még ennyire magas.
- A bukott tanulók aránya jelentősen csökkent, soha nem volt még ennyire alacsony.
- A dicséretetek és a figyelmeztetések száma –néhány említett kivételtől eltekintve- csökkent.
- A mulasztott órák száma időarányosan nagyon magas. Az igazolatlan órák aránya majdnem összes hiányzás ötödrésze.





**KÖSZÖNÖM A FIGYELMET!**



**TOVÁBBI JÓ TANÁCSKOZÁST ÉS  
KELLEMEZŐ NYÁRI SZÜNETET  
KÍVÁNOK MINDENKINEK!**

