



STATISZTIKAI ADATOK A 2018/2019 TANÉV

Készítette: Mezeiné Gurbán Juliánna

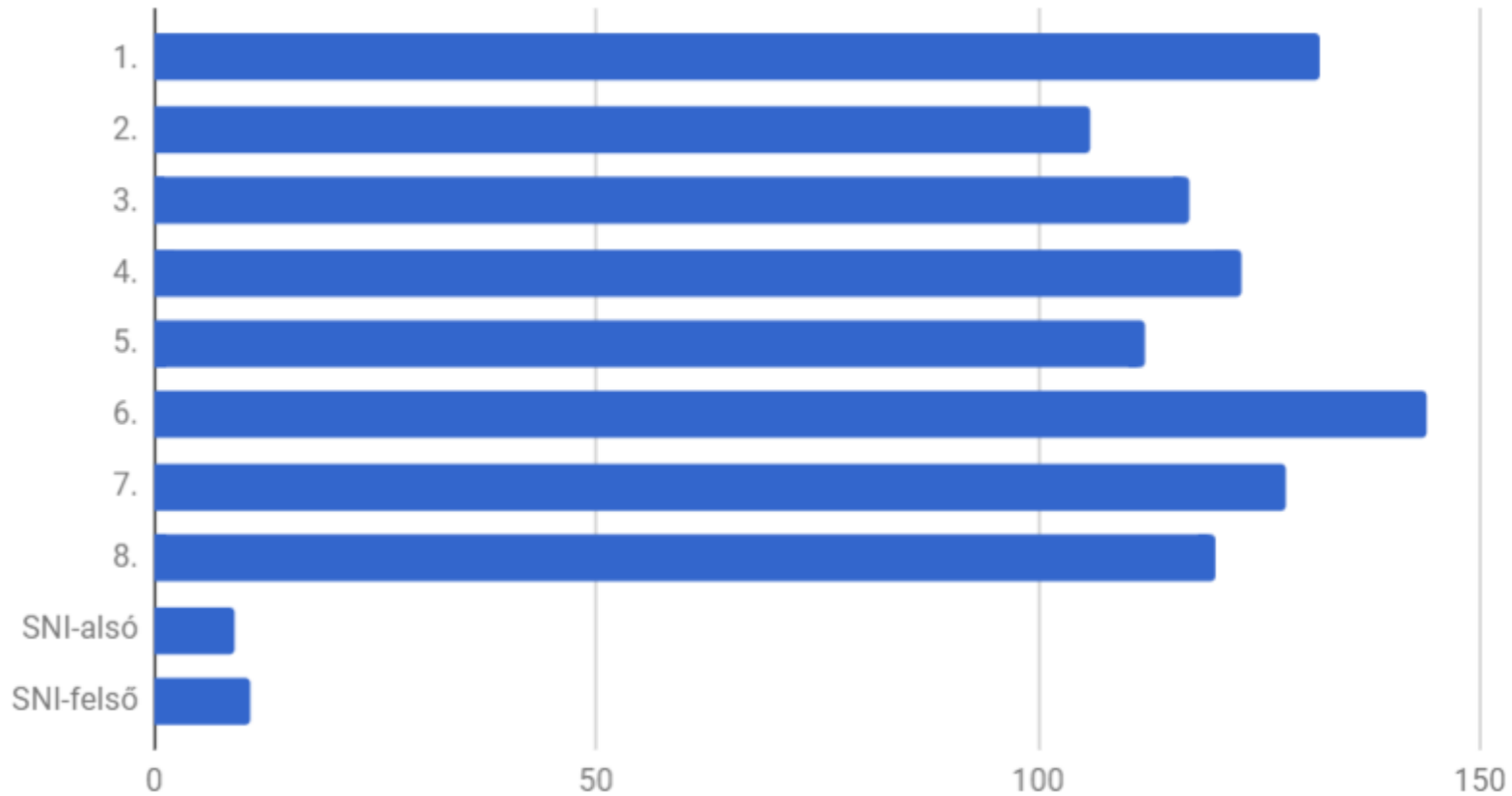
AZ ISKOLA TANULÓINAK LÉTSZÁMA: 1002 (998)

- 1. évfolyam: 132 (132)
- 2. évfolyam: 106 (107)
- 3. évfolyam: 117 (117)
- 4. évfolyam: 123 (123)
- SNI alsó: 9 (9)
- Alsó tagozat: 487 (488)
- 5. évfolyam: 112 (111)
- 6. évfolyam: 144 (142)
- 7. évfolyam: 128 (128)
- 8. évfolyam: 120 (118)
- SNI felső: 11 (11)
- Felső tagozat: 515 (510)

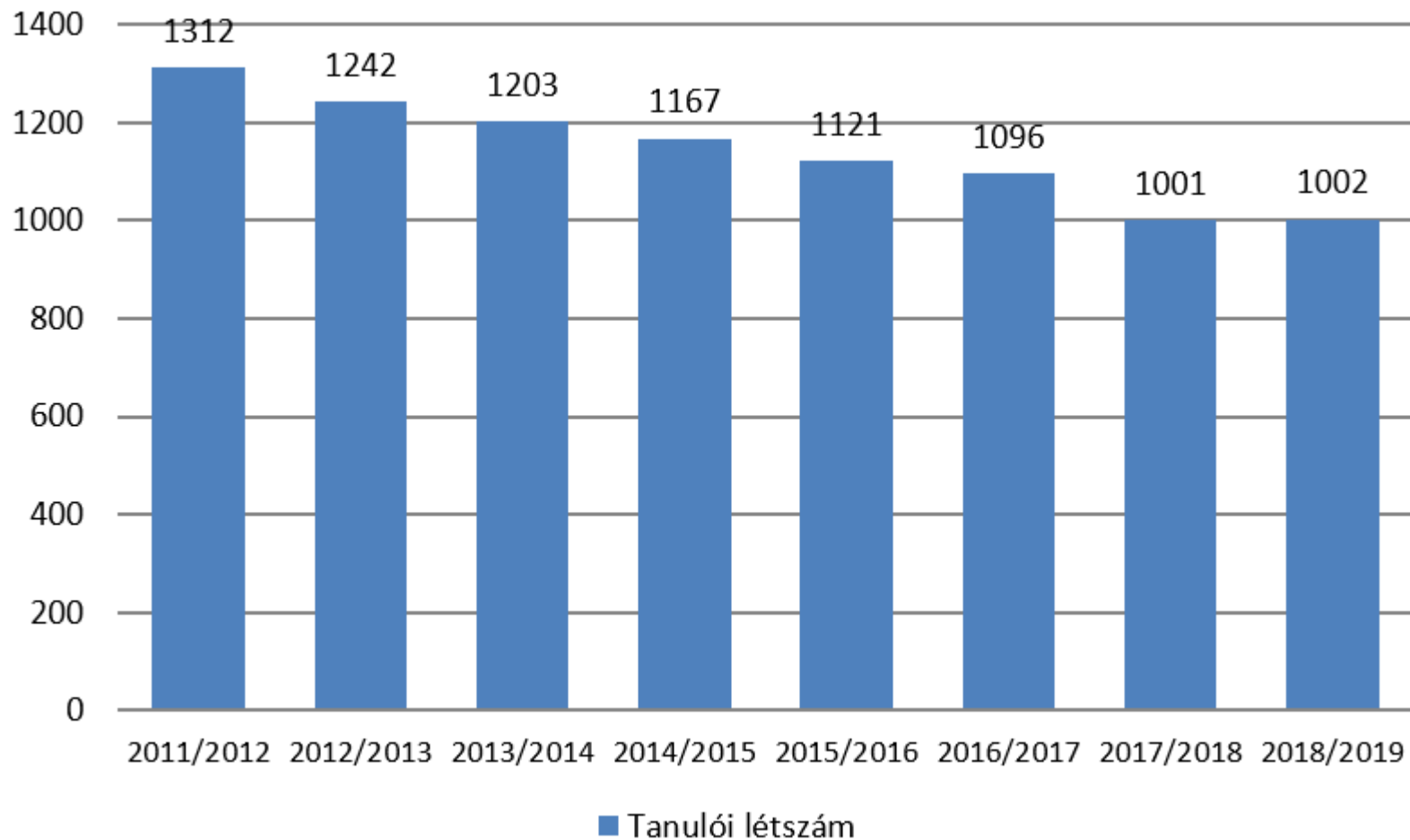


TANULÓK SZÁMA ÉVFOLYAMONKÉNT

Évfolyamok létszámai



TANULÓI LÉTSZÁM VÁLTOZÁSA 2011/2012-ES TANÉVTŐL

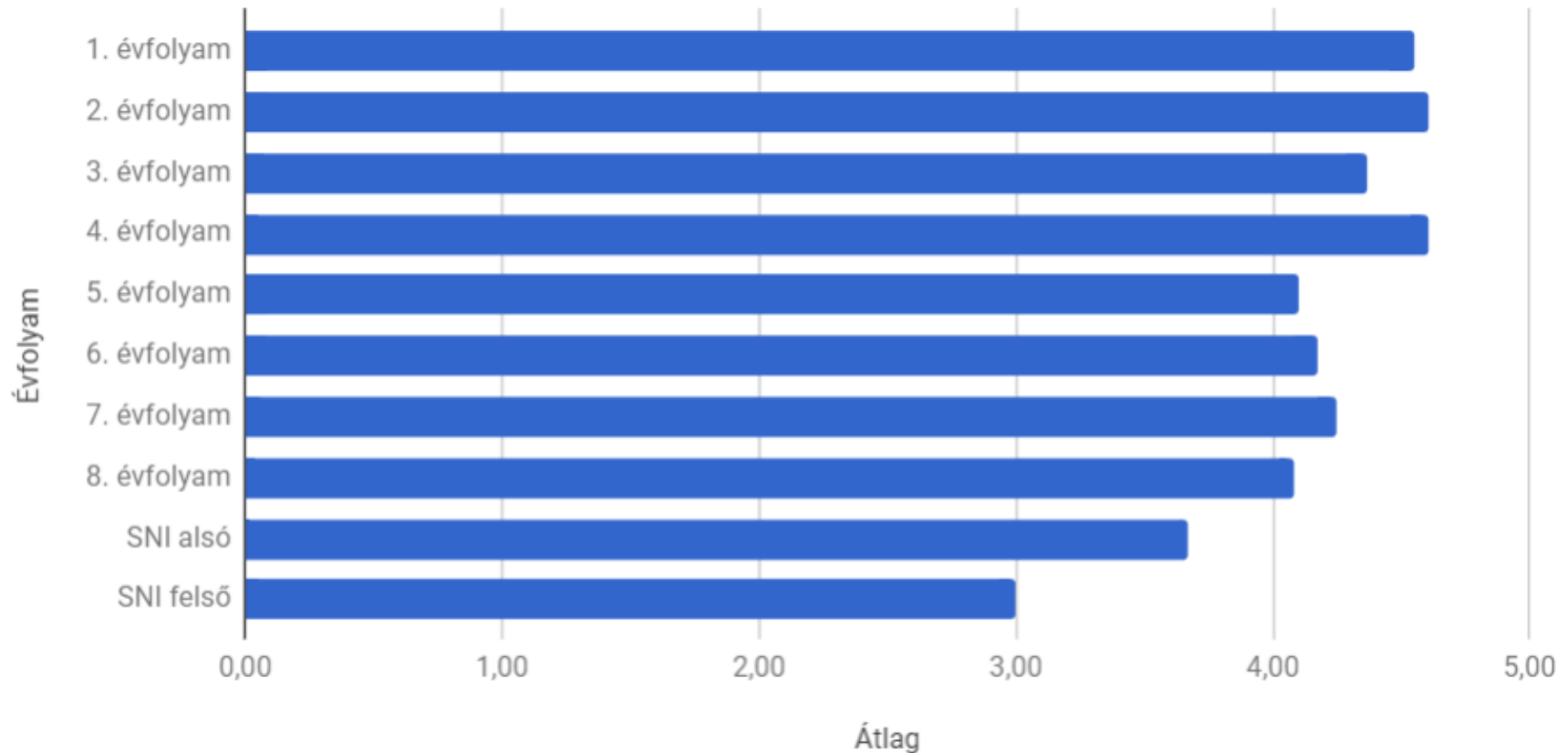


MAGATARTÁS

- 1. évfolyam: 4,55 (4,63)
- 2. évfolyam: 4,61 (4,56)
- 3. évfolyam: 4,37 (4,38)
- 4. évfolyam: 4,61 (4,52)
- SNI alsó: 3,67 (3,56)
- 5. évfolyam: 4,10 (4,25)
- 6. évfolyam: 4,17 (4,29)
- 7. évfolyam: 4,25 (4,22)
- 8. évfolyam: 4,08 (4,12)
- SNI felső: 3,00 (3,22)



MAGATARTÁS

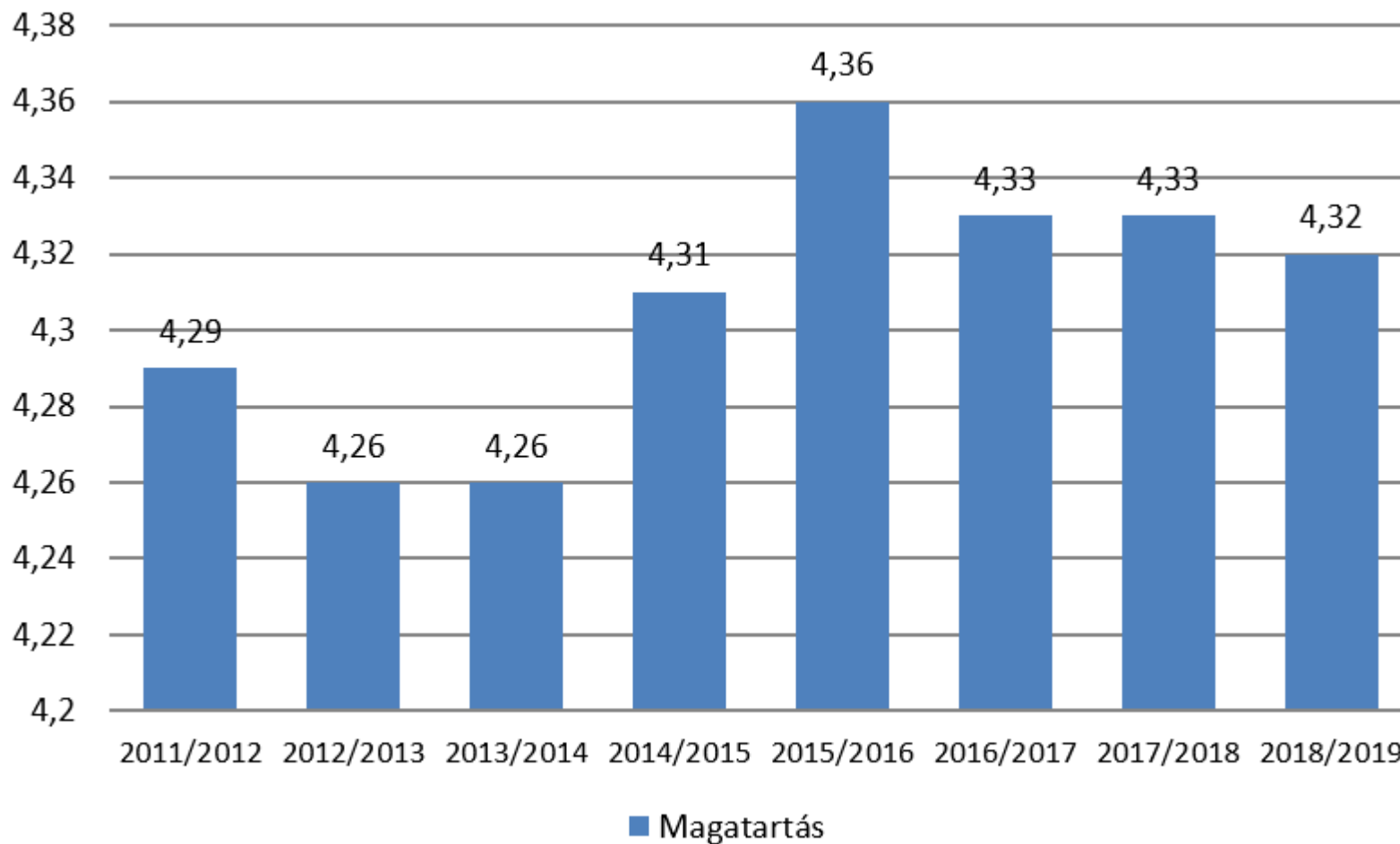


○ Az iskola tanulóinak átlaga

magatartásból: 4,32 (4,35)



A MAGATARTÁS VÁLTOZÁSA 2011/2012-ES TANÉVTŐL

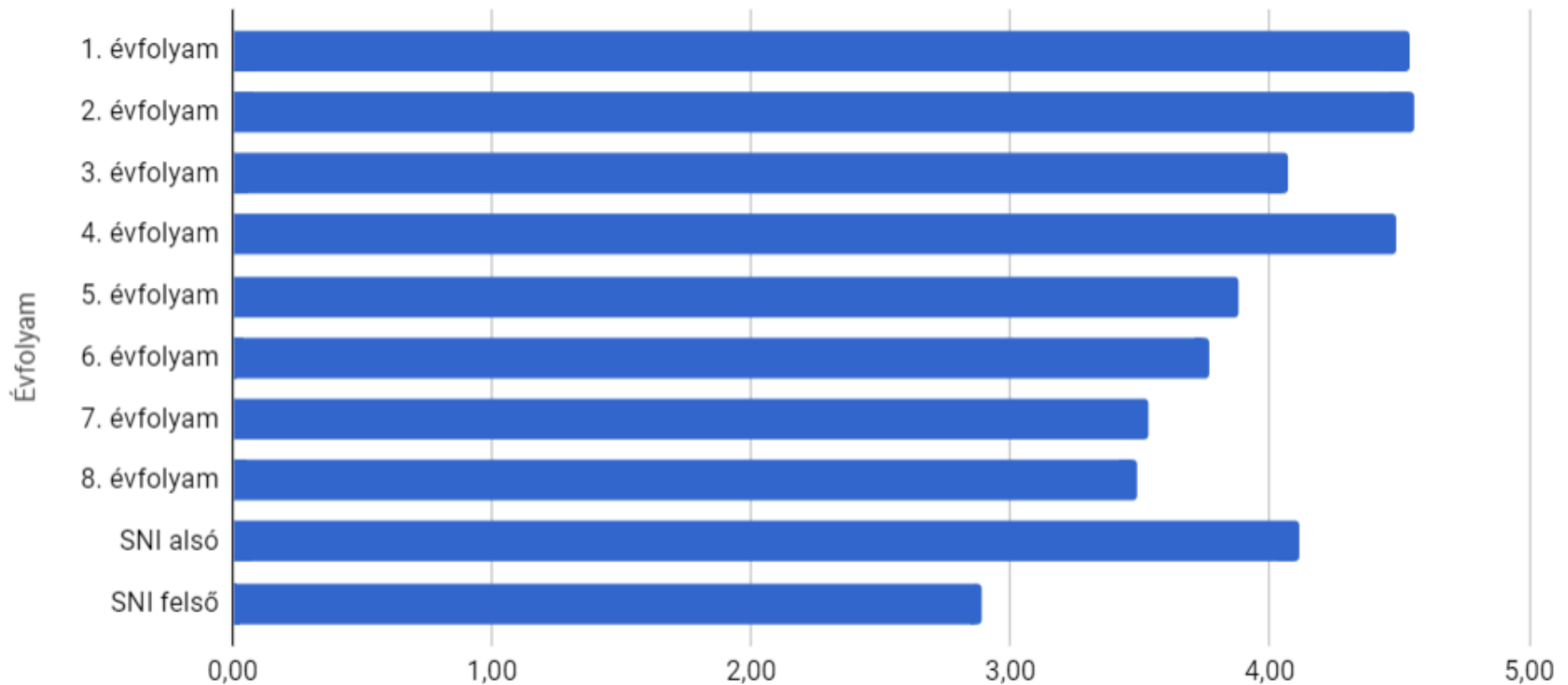


SZORGALOM

- 1. évfolyam: 4,54 (4,68)
- 2. évfolyam: 4,56 (4,60)
- 3. évfolyam: 4,07 (4,07)
- 4. évfolyam: 4,49 (4,34)
- SNI alsó: 4,11 (3,89)
- 5. évfolyam: 3,88 (3,93)
- 6. évfolyam: 3,77 (3,84)
- 7. évfolyam: 3,53 (3,53)
- 8. évfolyam: 3,49 (3,43)
- SNI felső: 2,89 (2,89)



SZORGALOM

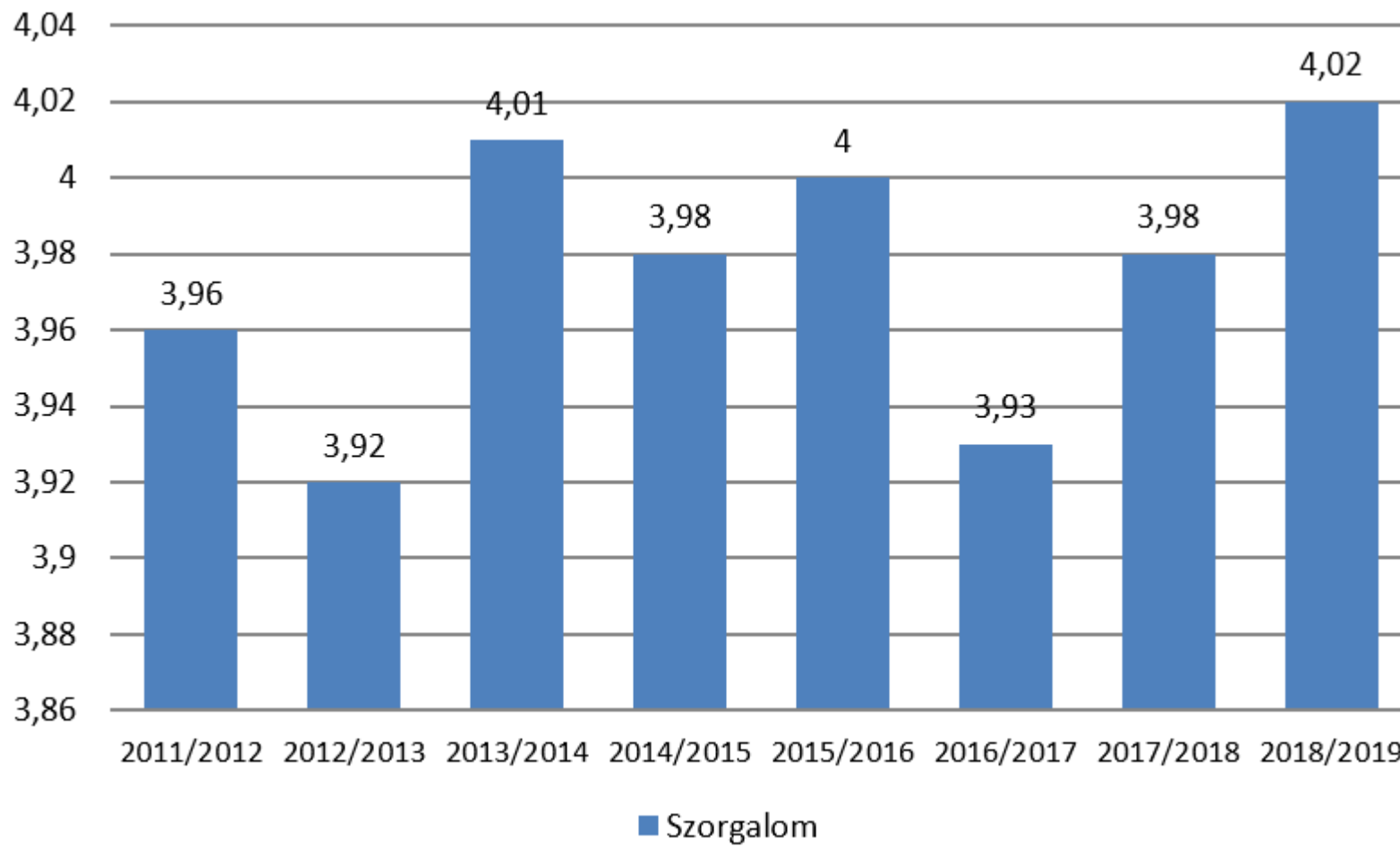


○ Az iskola tanulóinak átlaga

szorgalomból: 4,02 (4,04)



A SZORGALOM VÁLTOZÁSA 2011/2012- ES TANÉVTŐL



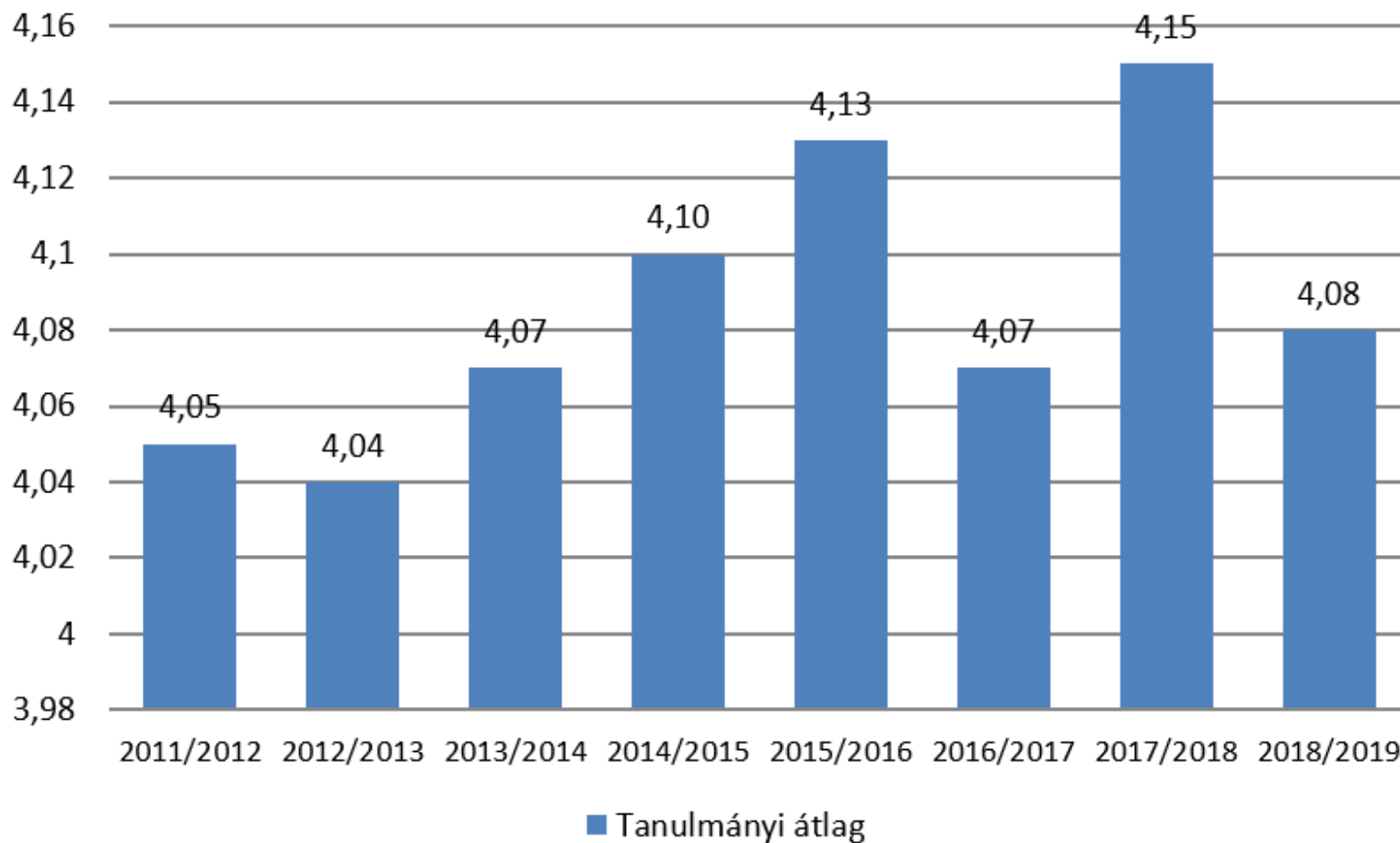
TANULMÁNYI ÁTLAGOK

**AZ ISKOLA TANULÓINAK TANULMÁNYI
ÁTLAGA: 4,08 (4,02)**

- 1. évfolyam: 4,57 (4,54)
- 2. évfolyam: 4,53 (4,51)
- 3. évfolyam: 4,23 (4,10)
- 4. évfolyam: 4,45 (4,36)
- SNI alsó: 3,82 (3,86)
- 5. évfolyam: 3,99 (4,19)
- 6. évfolyam: 3,91 (3,81)
- 7. évfolyam: 3,66 (3,50)
- 8. évfolyam: 3,68 (3,63)
- SNI felső: 2,87 (3,10)



A TANULMÁNYI ÁTLAG VÁLTOZÁSA 2011/2012-ES TANÉVTŐL



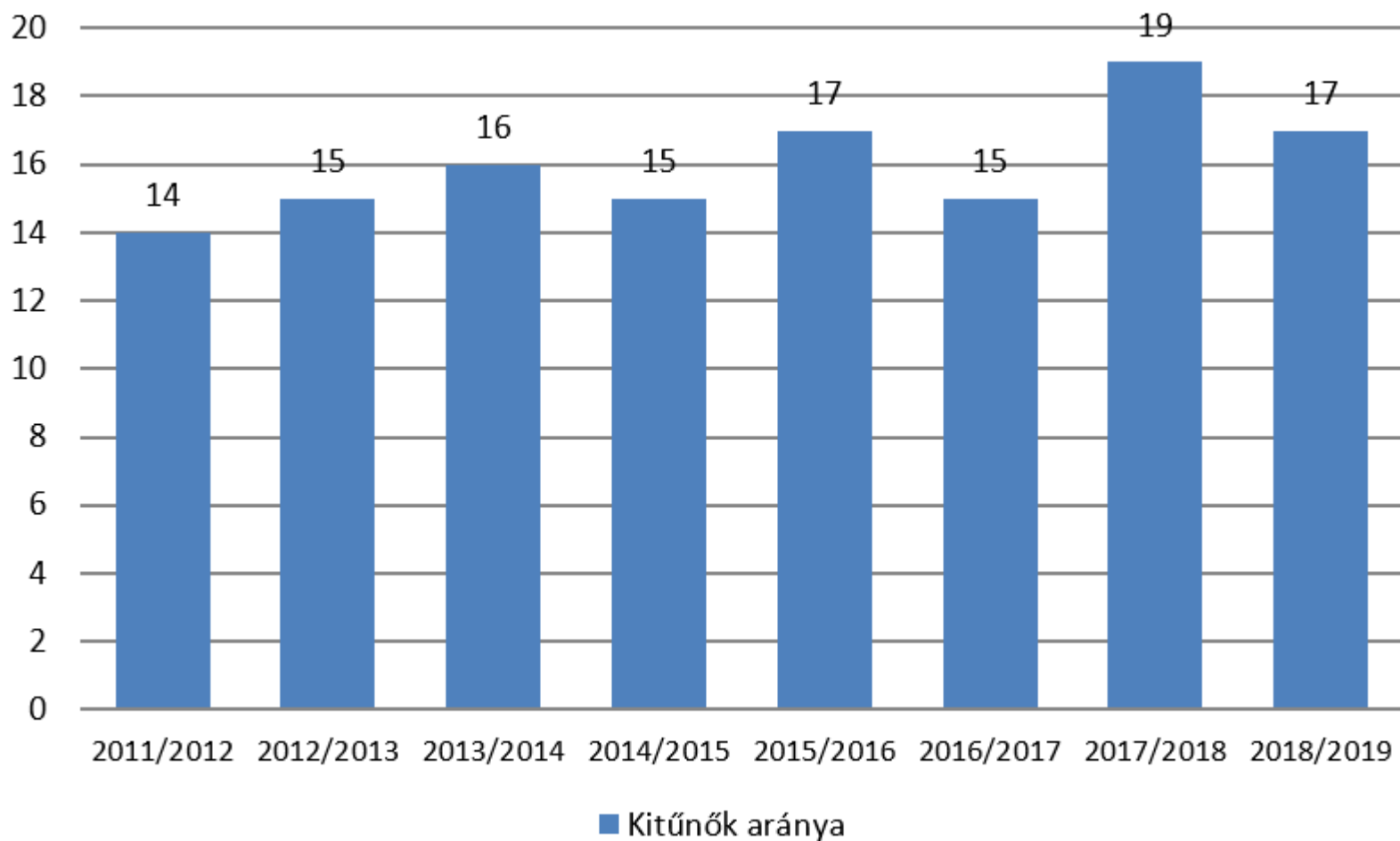
KITŰNŐ TANULÓK SZÁMA:

171 – 17% (144 – 14%)

- 1. évfolyam: 48 (46)
- 2. évfolyam: 35 (31)
- 3. évfolyam: 15 (8)
- 4. évfolyam: 27 (23)
- SNI alsó: 0 (0)
- 5. évfolyam: 9 (7)
- 6. évfolyam: 18 (15)
- 7. évfolyam: 7 (5)
- 8. évfolyam: 12 (9)
- SNI felső: 0 (0)



A KITŰNŐK ARÁNYÁNAK (%) VÁLTOZÁSA 2011/2012-ES TANÉVTŐL



JELES TANULÓK SZÁMA:

95 FŐ (114)



EREDMÉNYTELENSÉGI MUTATÓK (BUKOTT TANULÓK SZÁMA)

- 1. évfolyam: 2 (5)
- 2. évfolyam: 3 (1)
- 3. évfolyam: 6 (11)
- 4. évfolyam: 0 (0)
- SNI alsó: 0 (0)
- 5. évfolyam: 9 (9)
- 6. évfolyam: 12 (19)
- 7. évfolyam: 23 (33)
- 8. évfolyam: 10 (18)
- SNI felső: 4 (4)



EREDMÉNYTELENSÉGI MUTATÓK

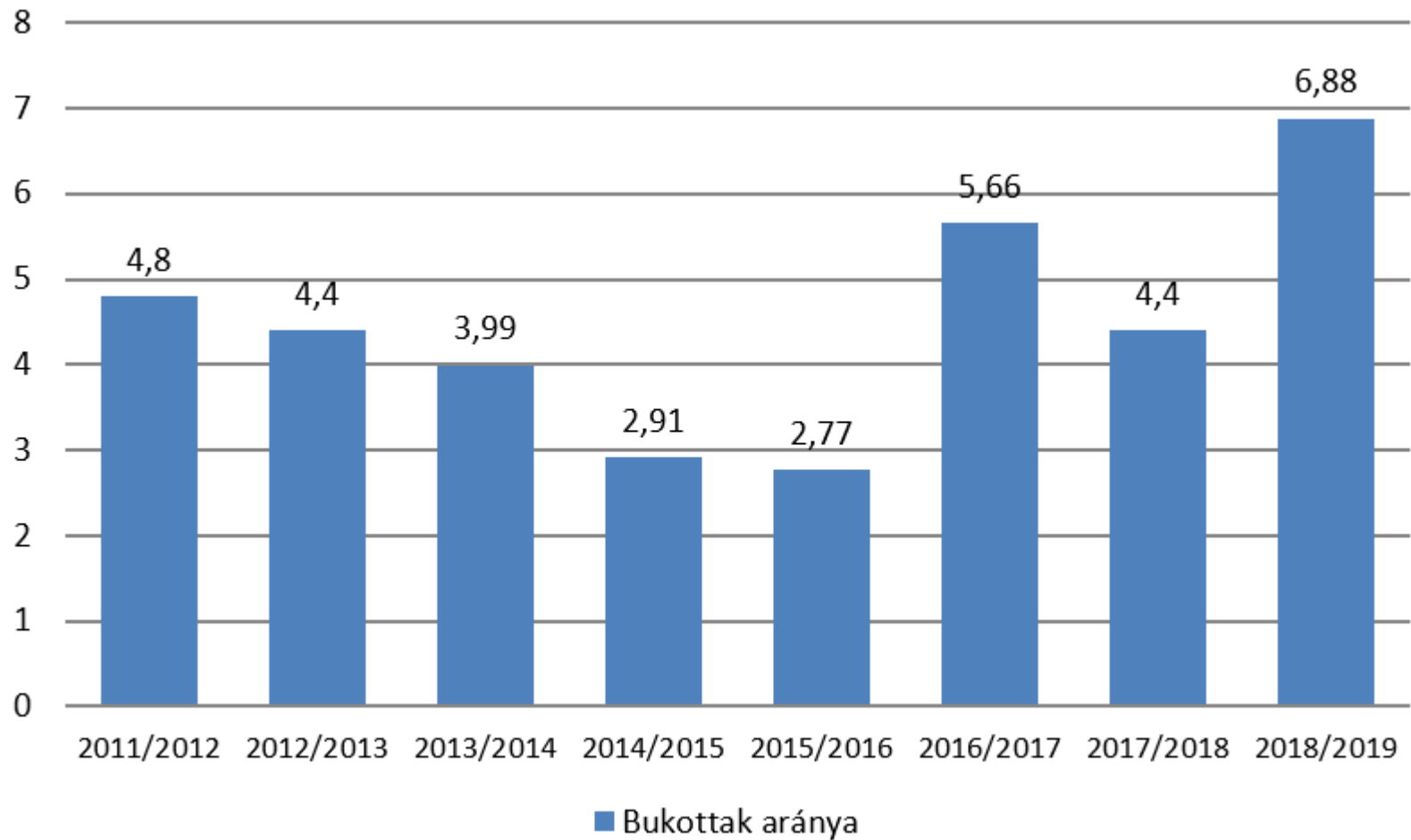
○ Összesen: 69 tanuló – 6,88%

(félév: 100 tanuló – 10,02%)

(év vége: 41 tanuló – 4,12%)



A BUKOTT TANULÓK ARÁNYÁNAK (%) VÁLTOZÁSA 2011/2012-ES TANÉVTŐL



BUKÁSOK OSZTÁLYSTATISZTIKÁJA

○ 7.c	8 fő	(37 db)	○ 8.b	3 fő	(3 db)
○ 7.d	5 fő	(22 db)	○ 5.b	2 fő	(8 db)
○ 7.e	5 fő	(15 db)	○ 6.d	2 fő	(5 db)
○ 7.b	5 fő	(12 db)	○ 6.b	2 fő	(5 db)
○ 5.c	5 fő	(8 db)	○ 8.d	2 fő	(4 db)
○ SNI-felső	4 fő	(13 db)	○ 2.e	2 fő	(4 db)
○ 8.c	4 fő	(6 db)	○ 3.e	2 fő	(2 db)
○ 6.e	3 fő	(8 db)	○ 5.a	1 fő	(5 db)
○ 6.c	3 fő	(4 db)	○ 6.a	1 fő	(4 db)
○ 3.d	3 fő	(4 db)	○ 1.c	1 fő	(3 db)



BUKÁSOK OSZTÁLYSTATISZTIKÁJA

- 1.a 1 fő (3 db)
- 5.d 1 fő (3 db)
- 2.c 1 fő (1 db)
- 8.e 1 fő (1 db)
- 3.a 1 fő (1 db)
- 6.f 1 fő (1 db)
-



TANTÁRGYI BUKÁSI STATISZTIKÁK

Matematika	35 fő
Magyar nyelv	25 fő
Földrajz	23 fő
Irodalom	22 fő
Történelem	21 fő
Német nyelv	12 fő
Angol nyelv	11 fő
Kémia	9 fő



TANTÁRGYI BUKÁSI STATISZTIKÁK

Természetismeret	8 fő
Fizika	7 fő
Rajz	3 fő
Természetismeret	10 fő
Biológia	3 fő
Környezetismeret	1 fő
Technika	1 fő
Ének-zene	1 fő



TANTÁRGYI ÁTLAGOK

- Magyar nyelv: 3,58 (3,63)
- Német nyelv: 3,57 (3,59)
- Irodalom: 3,73 (3,69)
- Matematika: 3,60 (3,65)
- Történelem: 3,30 (3,31)
- Természetism.: 3,50 (3,50)
- Angol nyelv: 3,63 (3,63)
- Környezetism.: 4,26 (4,21)



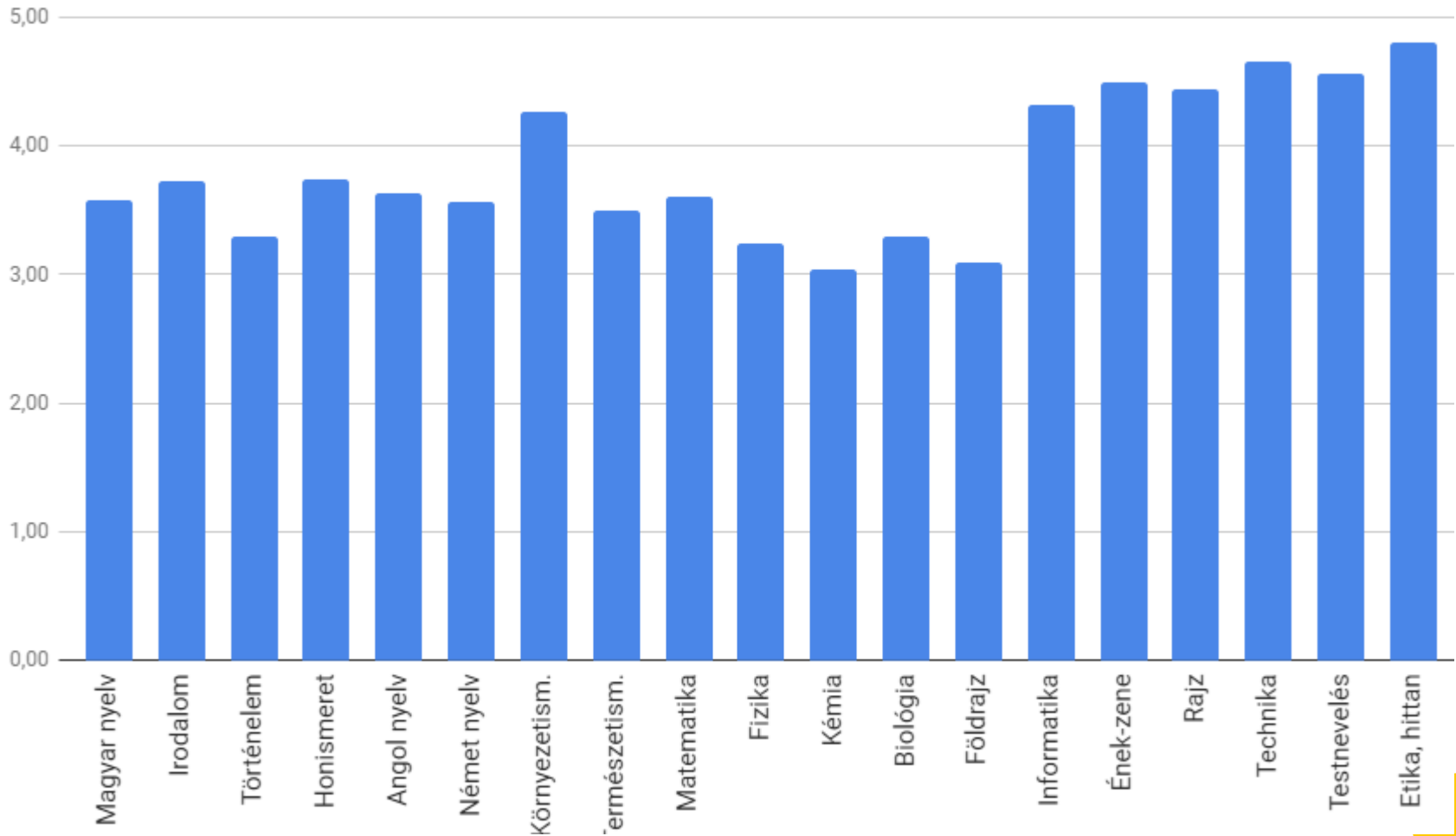
TANTÁRGYI ÁTLAGOK

- Földrajz: 3,09 (3,08)
- Technika: 4,65 (4,62)
- Fizika: 3,24 (3,13)
- Rajz: 4,44 (4,41)
- Kémia: 3,04 (2,98)
- Ének-zene: 4,49 (4,46)
- Biológia: 3,29 (3,23)
- Testnevelés: 4,56 (4,42)
- Informatika: 4,32 (4,31)
- Etika, hittan: 4,80



TANTÁRGYI ÁTLAGOK

Tantárgyi átlagok



TANTÁRGYI ÁTLAGOK

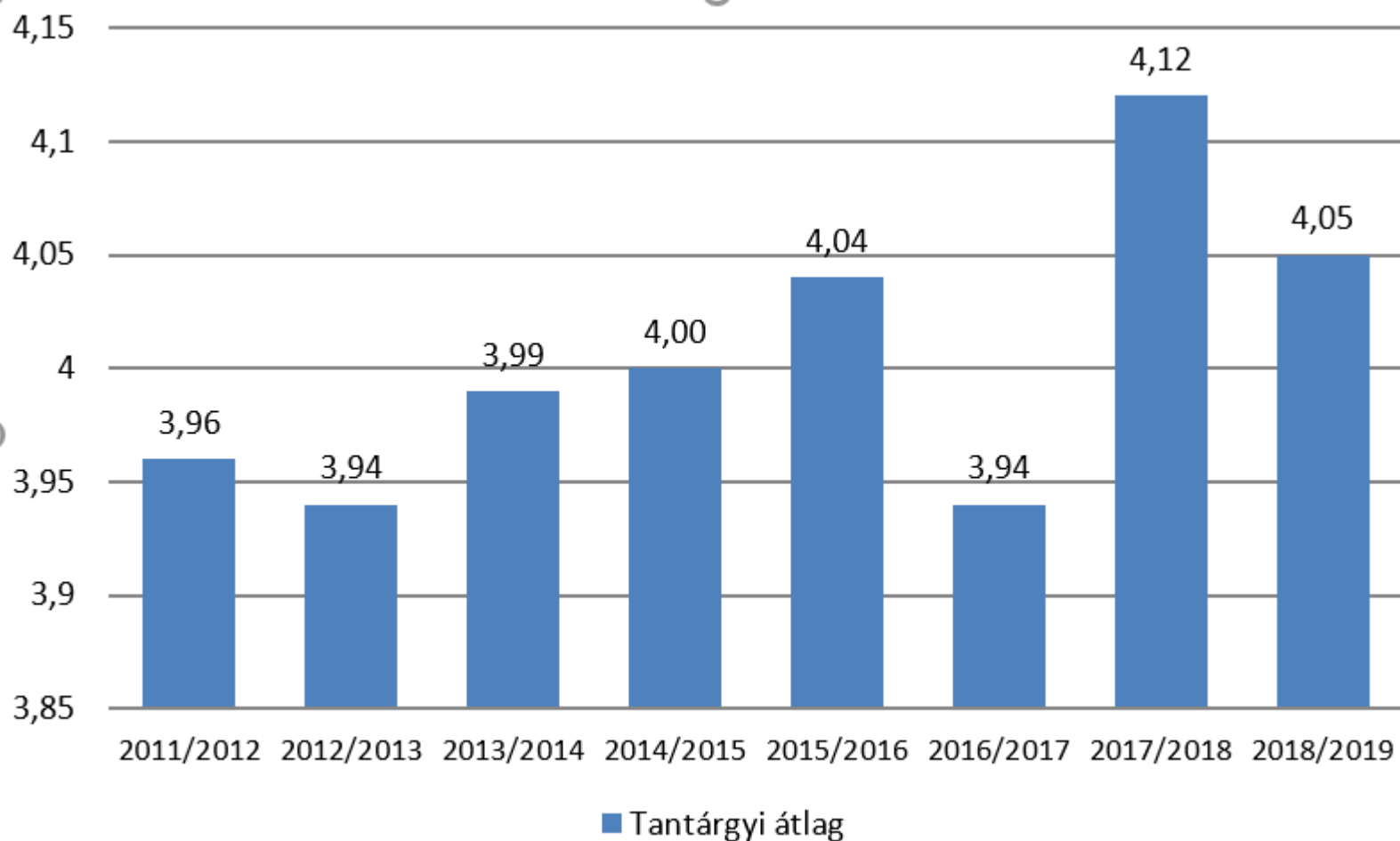
- Az iskola tanulóinak tantárgyi átlaga:

4,05

(3,96)



AZ ISKOLA TANTÁRGYI ÁTLAGÁNAK VÁLTOZÁSA 2011/2012-ES TANÉVTŐL



DICSÉRETEK

- Igazgatói: 348 (159)
- Intézményegység-vezetők: 514 (65)
- Osztályfőnöki: 2393 (936)
- Szaktanári: 1419 (664)
- Napközis: 115 (19)
- Diákönkormányzati: 12 (12)
- Nevelői: 31 (22)



FIGYELMEZTETÉSEK

- Igazgatói: 8 (2)
- Intézményegység-vezetői: 13 (5)
- Osztályfőnöki: 230 (146)
- Szaktanári: 609 (319)
- Napközis: 54 (25)
- Diákönkormányzati: 0 (0)
- Nevelői: 98 (67)

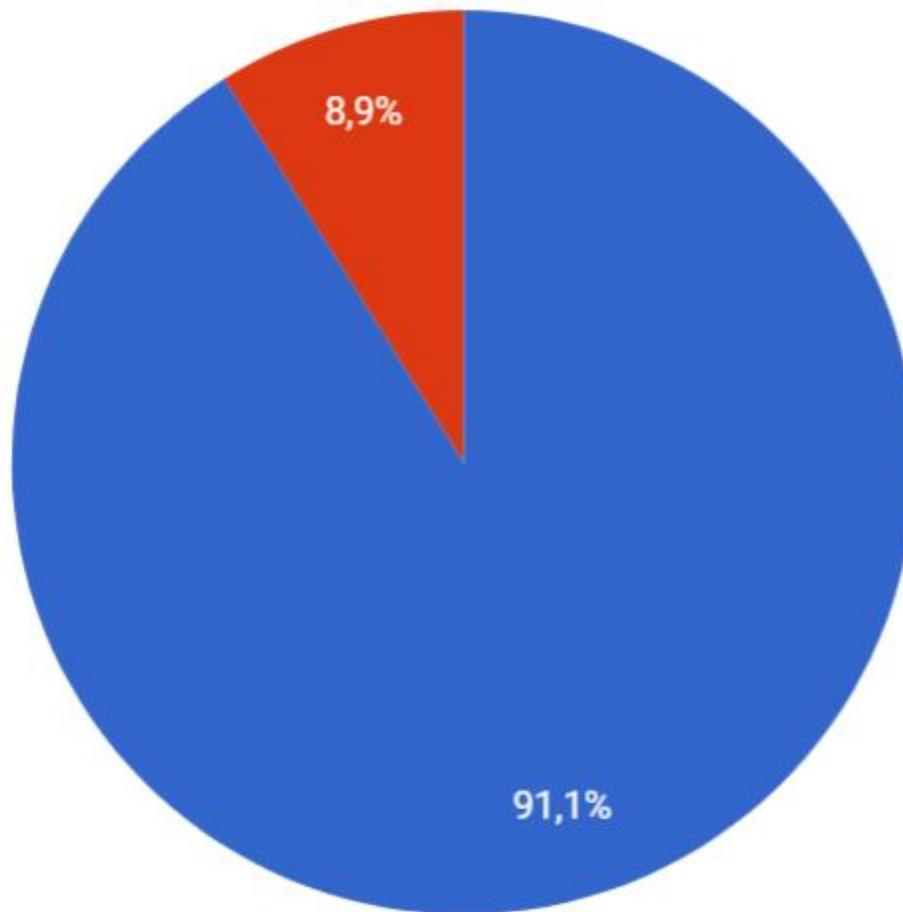


MULASZTÁSOK

- Mulasztott órák száma: 63577 (28924)
- Ebből igazolatlan: 6209 (2377) óra
- Az 1 főre jutó mulasztás
átlaga: 63,45 (28,98) óra



MULASZTÁSOK



- Igazolt órák
- Igazolatlan órák



MULASZTÁSI SORREND (IGAZOLATLAN ÓRÁK)

○ 8.b	1662	○ 6.d	68
○ 7.e	1051	○ 6.c	34
○ 7.c	902	○ 6.b	33
○ 7.d	814	○ 4.c	31
○ SNI-F	682	○ 2.e	24
○ 6.a	216	○ 8.c	8
○ 7.b	211	○ 4.d	3
○ 8.e	198	○ 5.b	2
○ 8.d	112	○ 6.e	1
○ 3.b	88		
○ 3.d	69		



ÖSSZEGZÉS

- A tanulók magatartása, szorgalma szignifikánsan nem változott, de csökkent a félévihez képest.
- A legkritikusabb eredmények alsó tagozatban az 3., felső tagozatban az 7. és 8. évfolyamon tapasztalhatók (5. évfolyam!).
- A kitűnő tanulók aránya a tavaly év végihez képest visszaesett.



- A tantárgyi átlag 0,07-t csökkent és visszaesett a három évvel ezelőtti szintre.
- A bukott tanulók aránya 1,5-szer akkora, mint tavaly év végén volt és rekord magasságban van.
- A dicséretetek és a figyelmeztetések száma nőtt.
- A mulasztott órák száma megfelel a tavaly év végének, de az igazolatlan száma nagyon magas. Most már nem csak a szökésben lévő tanulók mulasztanak sokat igazolatlanul.



KÖSZÖNÖM A FIGYELMET!

