



# **STATISZTIKAI ADATOK A 2017/2018 TANÉV VÉGÉRŐL**

**Készítette: Mezeiné Gurbán Juliánna**

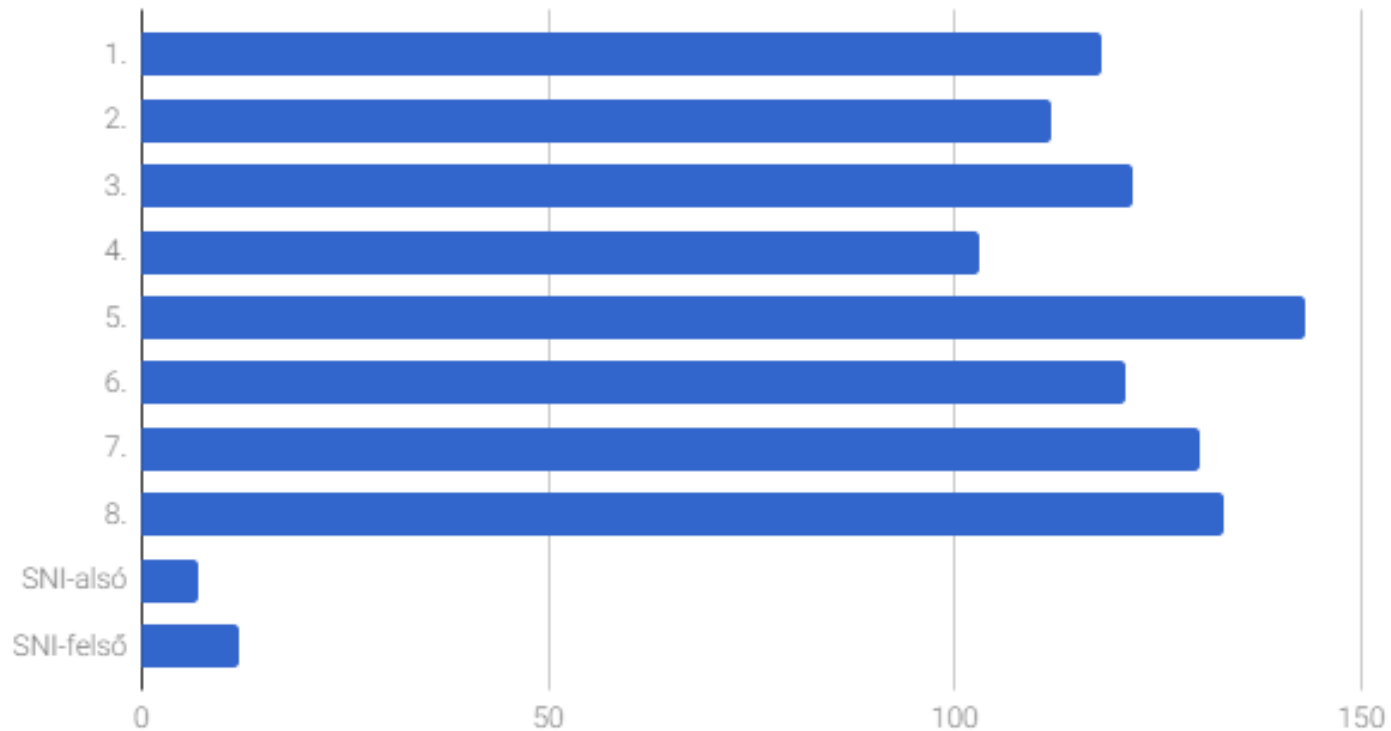
# AZ ISKOLA TANULÓINAK LÉTSZÁMA: **1001 (1096)**

- 1. évfolyam: 118 (125)
- 2. évfolyam: 112 (125)
- 3. évfolyam: 122 (100)
- 4. évfolyam: 103 (153)
- SNI alsó: 7 (8)
- Alsó tagozat: 462 (511)
- 5. évfolyam: 143 (125)
- 6. évfolyam: 121 (146)
- 7. évfolyam: 130 (153)
- 8. évfolyam: 133 (151)
- SNI-felső: 12 (17)
- Felső tagozat: 539 (585)

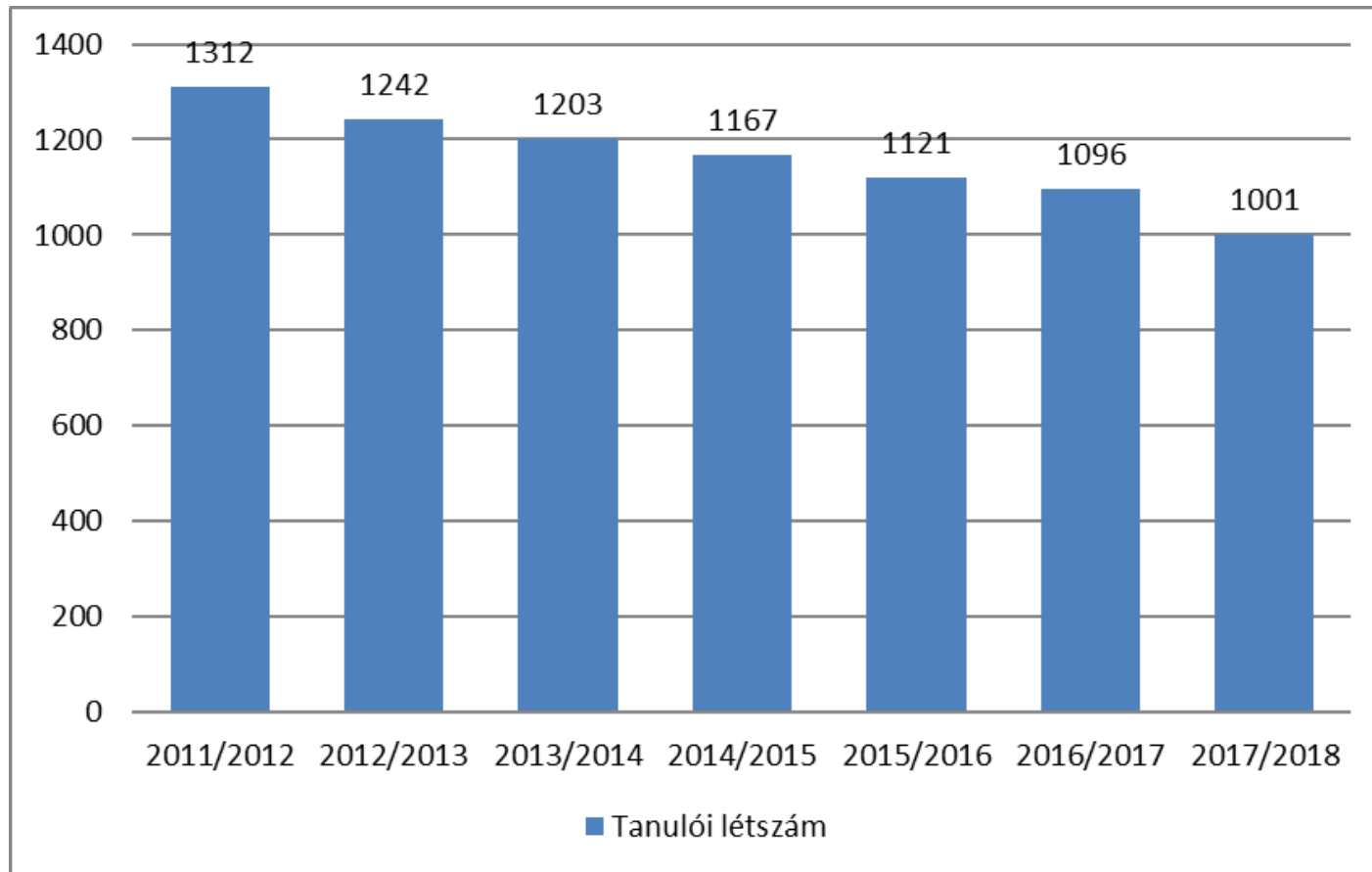


# TANULÓK ÉVFOLYAMONKÉNTI MEGOSZTLÁSA

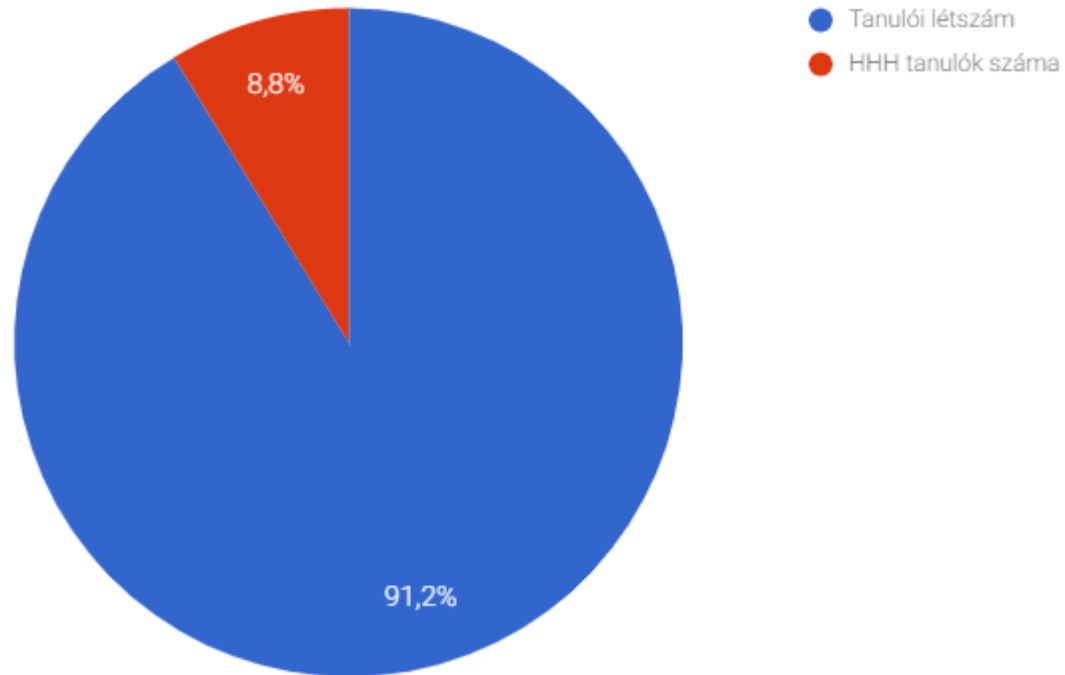
Évfolyamok létszámai



# TANULÓI LÉTSZÁM 2011/2012-ES TANÉVTŐL



# HALMOZOTTAN HÁTRÁNYOS HELYZETŰ TANULÓK ARÁNYA



Tanulók száma: 1001

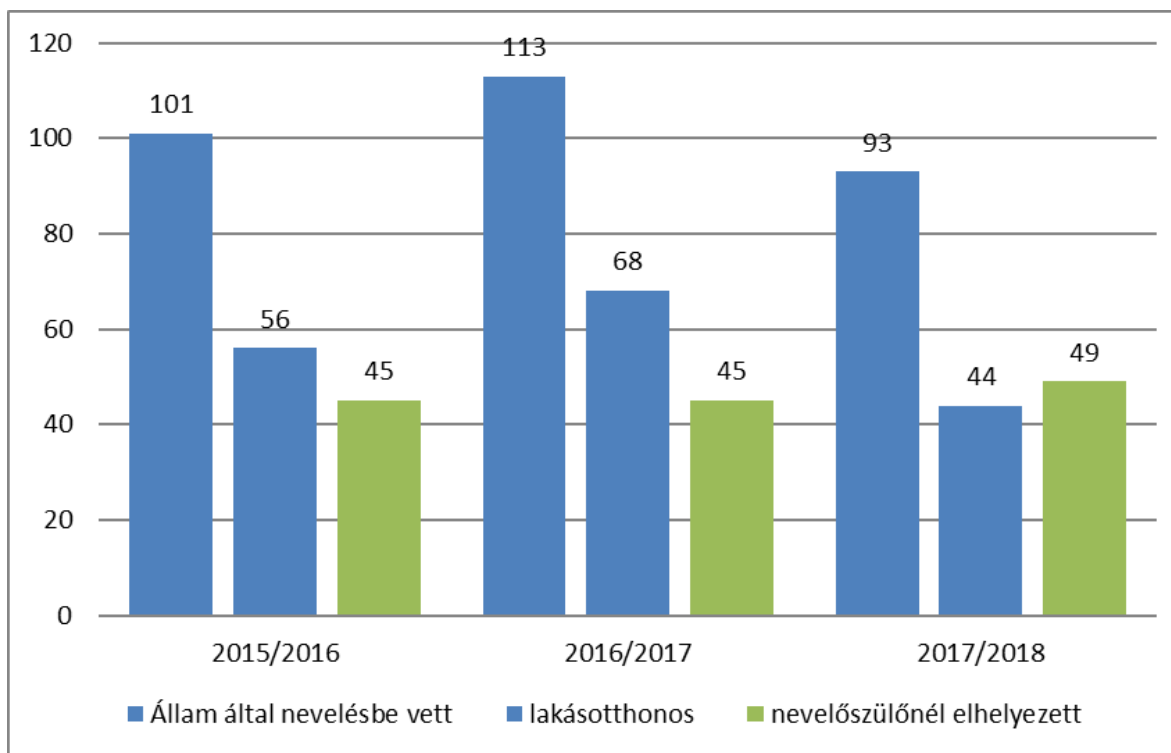
HHH tanulók: 96 (8,8%)



- Magántanulók: 16 (16)
- Integrált SNI-s tanulók: 25 (21)
- Testnevelésből felmentett tanulók: 12 (10)
- Osztályozott, értékelt tanulók: 989 (1053)
- Mulasztásai miatt nem osztályozott tanuló: 2 (8)



- **Állam által nevelésbe vett:** 93 (113)
- **Ebből lakásotthonos:** 44 (68)
- **Nevelőszülőnél elhelyezett:** 49 (45)



# MAGATARTÁS

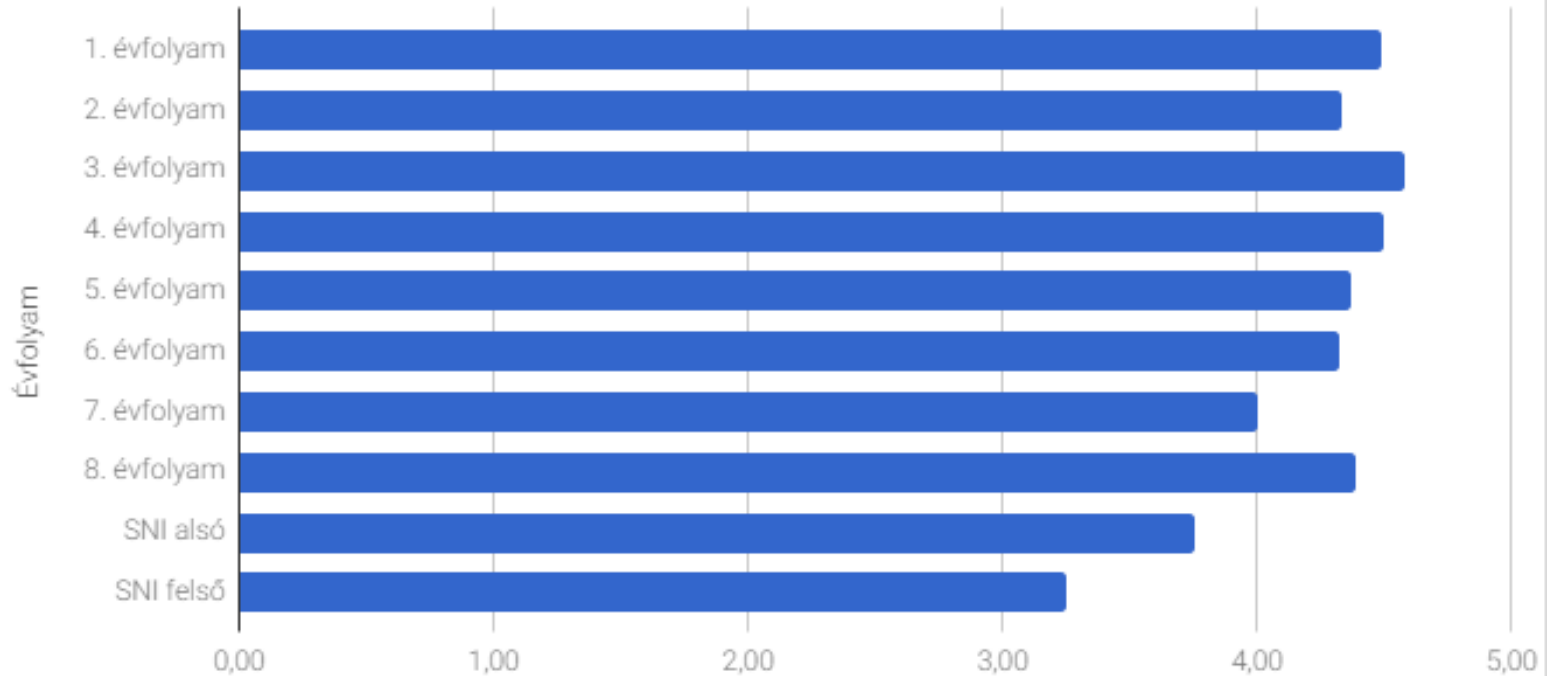
- 1. évfolyam: 4,49 (4,35)
- 2. évfolyam: 4,33 (4,53)
- 3. évfolyam: 4,58 (4,51)
- 4. évfolyam: 4,49 (4,44)
- SNI alsó: 3,75 (4,00)
- 5. évfolyam: 4,37 (4,46)
- 6. évfolyam: 4,33 (4,26)
- 7. évfolyam: 4,00 (4,37)
- 8. évfolyam: 4,39 (4,06)
- SNI felső: 3,25 (3,68)





# MAGATARTÁS

## MAGATARTÁS

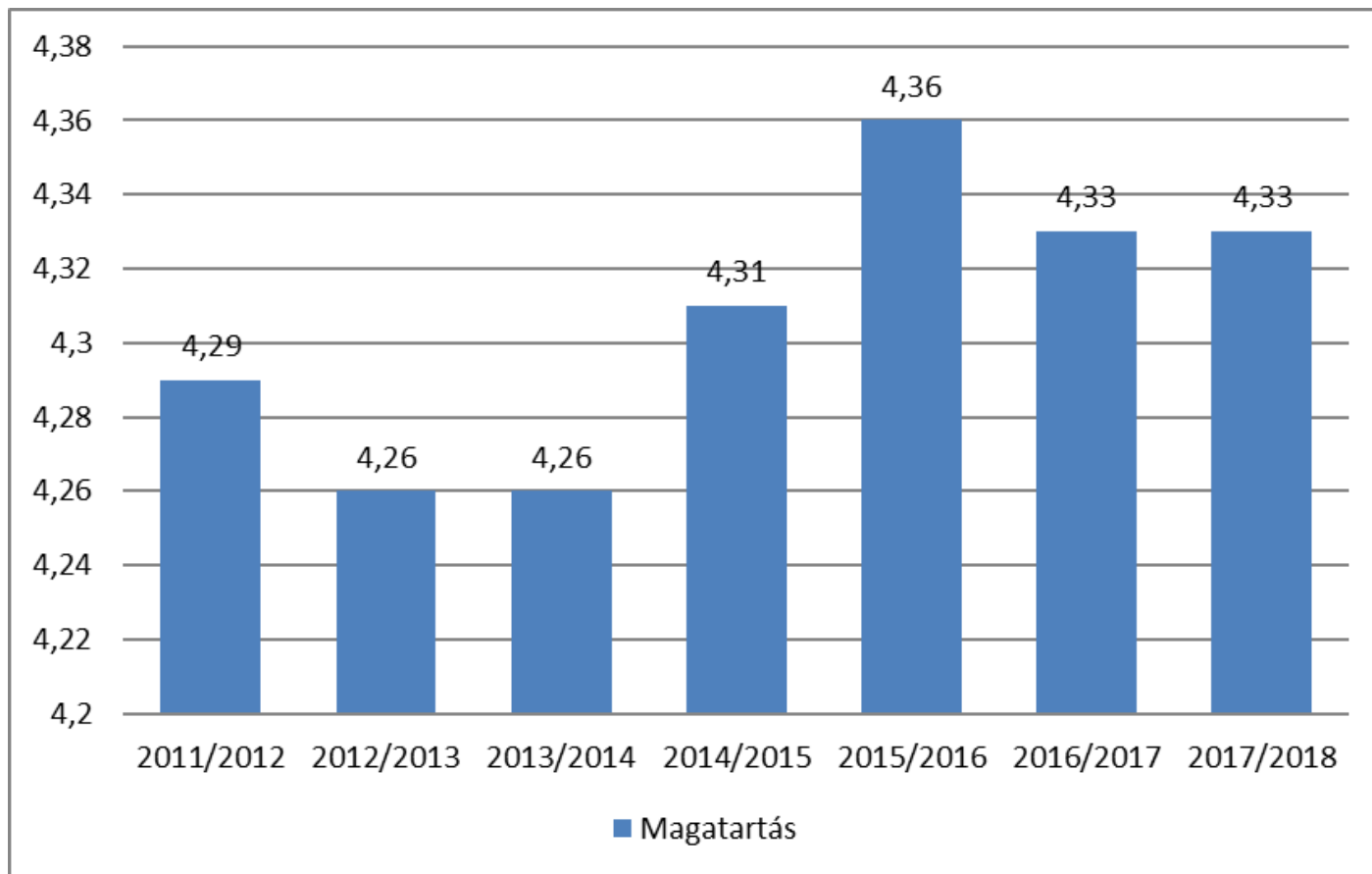


○ Az iskola tanulóinak átlaga

magatartásból: 4,33 (4,33)



# A MAGATARTÁS VÁLTOZÁSA 2011/2012-ES TANÉVTŐL



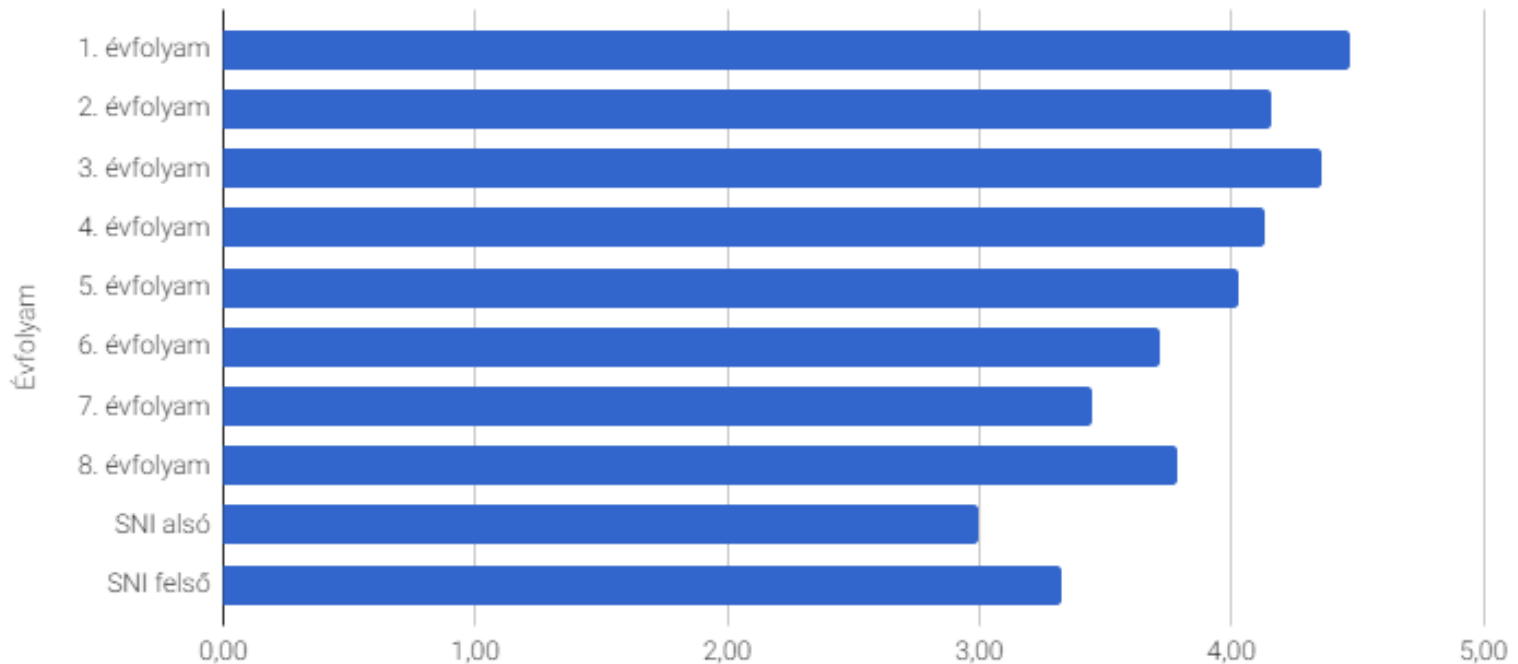
# SZORGALOM

- 1. évfolyam: 4,47 (4,20)
- 2. évfolyam: 4,16 (4,46)
- 3. évfolyam: 4,36 (4,23)
- 4. évfolyam: 4,13 (4,14)
- SNI alsó: 3,00 (4,00)
- 5. évfolyam: 4,03 (3,96)
- 6. évfolyam: 3,71 (3,82)
- 7. évfolyam: 3,45 (3,76)
- 8. évfolyam: 3,78 (3,18)
- SNI felső: 3,33 (3,68)



# SZORGALOM

Az iskola tanulójának szorgalma

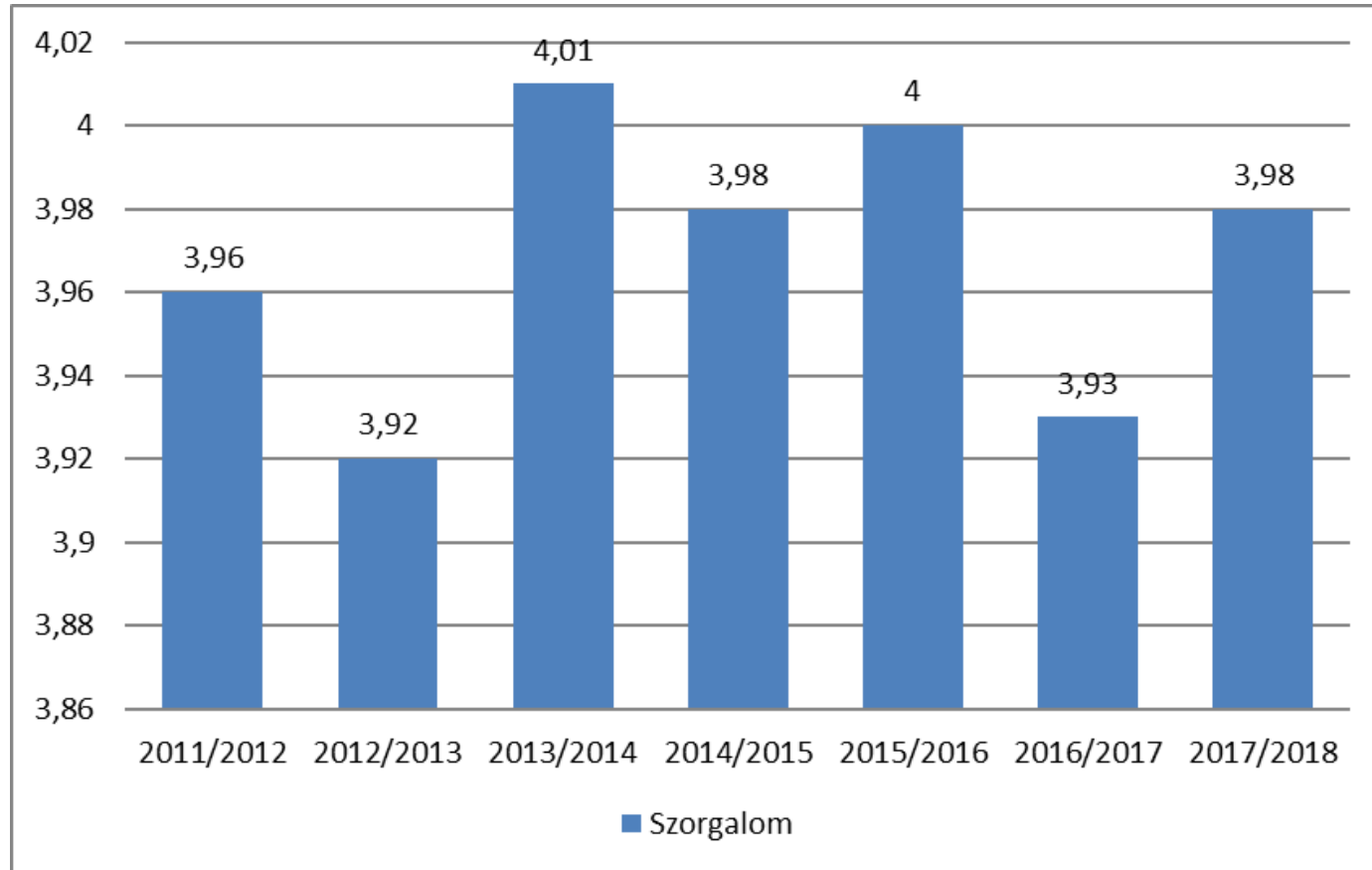


○ Az iskola tanulójának átlaga

szorgalomból: 3,98 (3,93)



# A SZORGALOM VÁLTOZÁSA 2011/2012- ES TANÉVTŐL



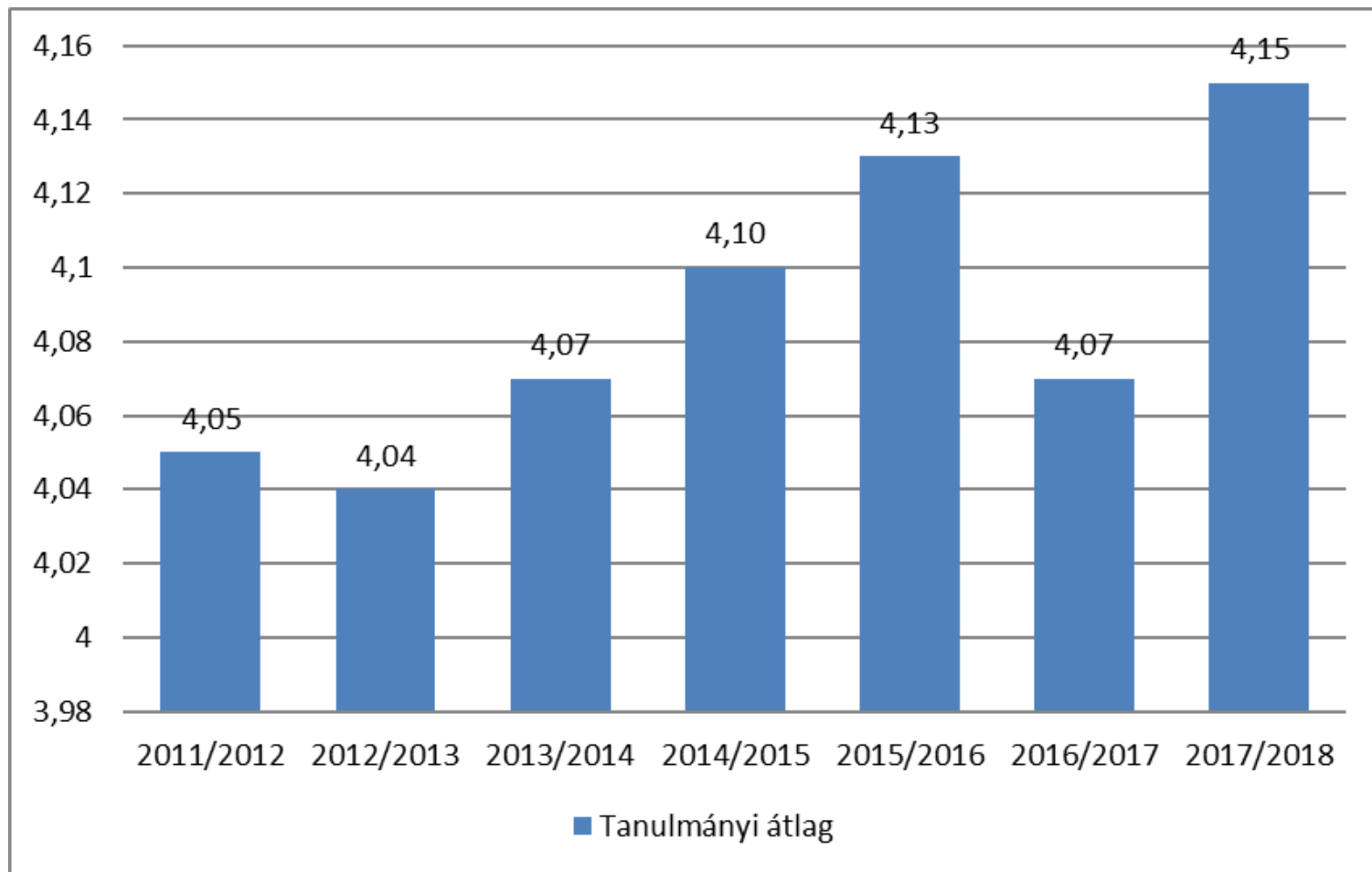
# TANULMÁNYI ÁTLAGOK

**AZ ISKOLA TANULÓINAK TANULMÁNYI  
ÁTLAGA: 4,15 (4,07)**

- 1. évfolyam: 4,51 (4,25)
- 2. évfolyam: 4,26 (4,47)
- 3. évfolyam: 4,52 (4,37)
- 4. évfolyam: 4,35 (4,25)
- SNI alsó: 3,46 (3,87)
- 5. évfolyam: 4,16 (4,14)
- 6. évfolyam: 3,99 (3,99)
- 7. évfolyam: 3,69 (3,92)
- 8. évfolyam: 3,98 (3,10)
- SNI felső: 3,48 (3,75)



# A TANULMÁNYI ÁTLAG VÁLTOZÁSA 2011/2012-ES TANÉVTŐL



# KITŰNŐ TANULÓK SZÁMA:

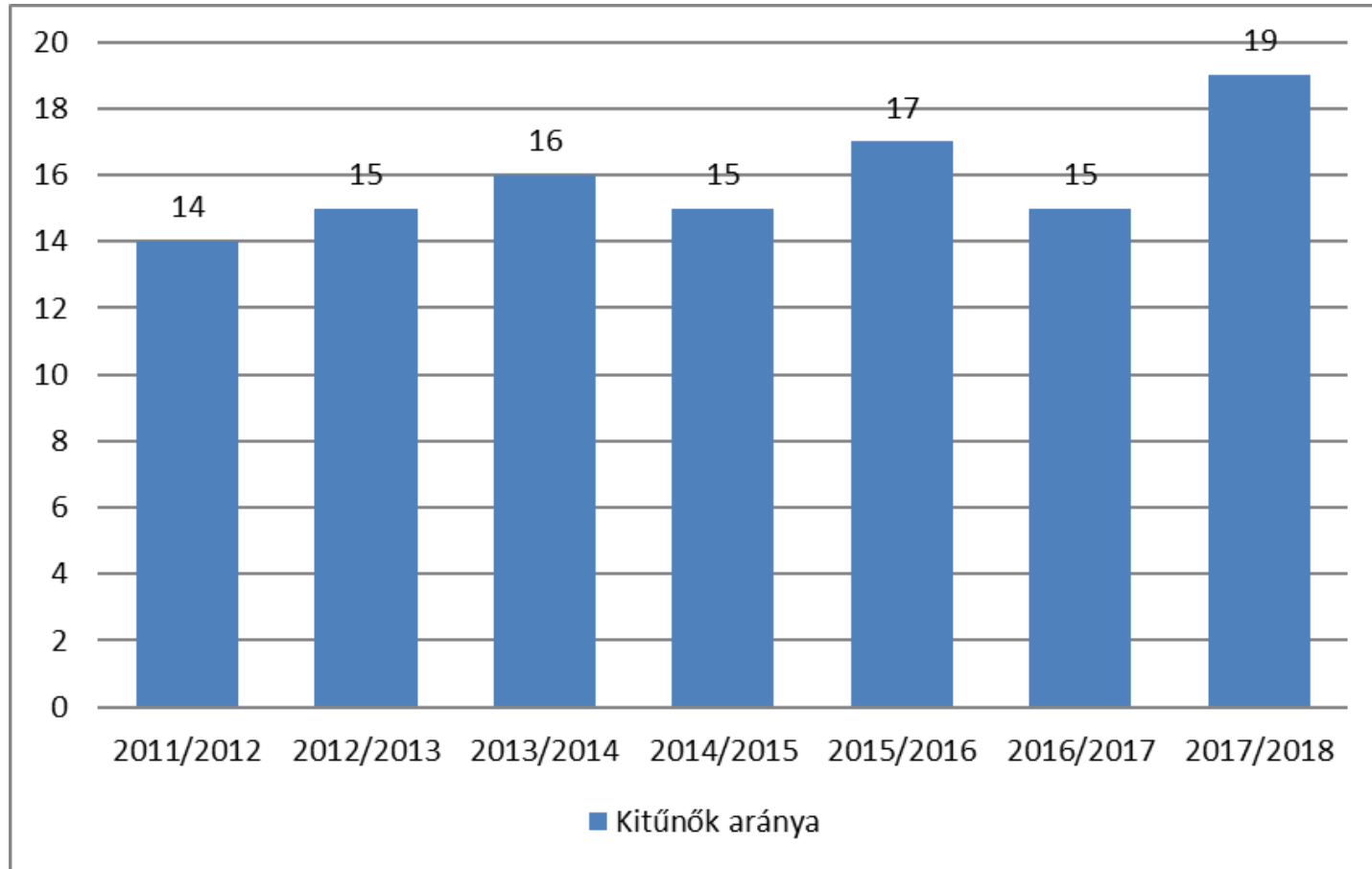
**190 – 19% (160 – 15%)**

- 1. évfolyam: 56 (20)
- 2. évfolyam: 18 (32)
- 3. évfolyam: 32 (21)
- 4. évfolyam: 18 (37)
- 5. évfolyam: 25 (16)
- 6. évfolyam: 12 (16)
- 7. évfolyam: 12 (11)
- 8. évfolyam: 16 (7)
- SNI felső: 1 (0)





# A KITŰNŐK ARÁNYÁNAK (%) VÁLTOZÁSA 2011/2012-ES TANÉVTŐL



# JELES TANULÓK SZÁMA

- 1 négyese van: 43 (57)
- 2 négyese van: 44 (56)



# BUKÁSOK SZÁMA

- 1. évfolyam: 17 (12)
- 2. évfolyam: 0 (3)
- 3. évfolyam: 11 (1)
- 4. évfolyam: 3 (6)
- SNI alsó: 0 (0)
- 5. évfolyam: 7 (9)
- 6. évfolyam: 7 (8)
- 7. évfolyam: 14 (17)
- 8. évfolyam: 6 (4)
- SNI felső: 0 (2)

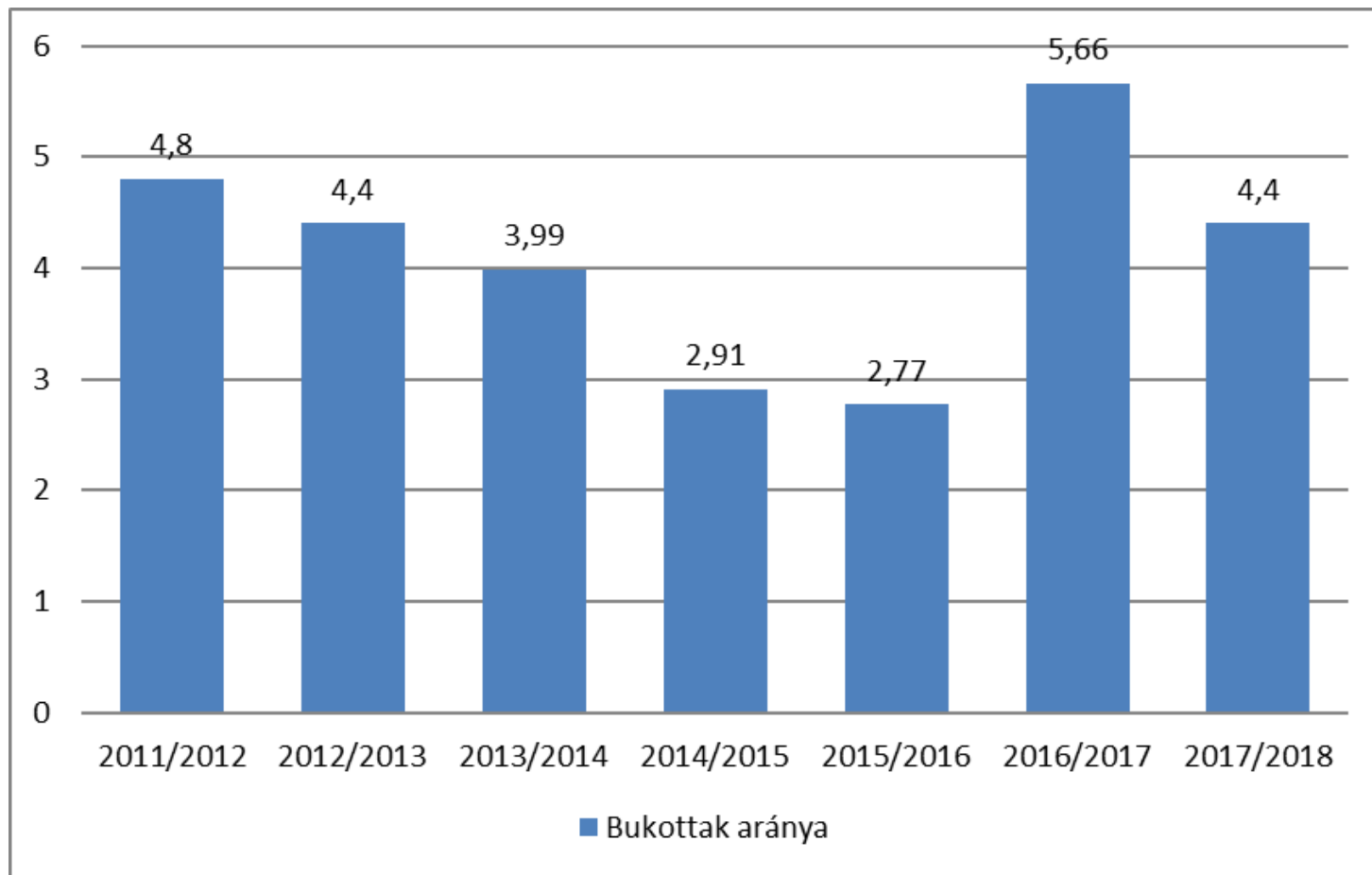


# EREDMÉNYTELENSÉGI MUTATÓK

- Összesen: 44 tanuló - 4,4 % (62 tanuló – 5,66 %)
  - Ebből napközis: 33 (33)
  - Ebből magántanuló: 3 (2)
- 1-2 tantárgyból bukott: 27 (26)
- 3 vagy több tárgyból bukott: 17 (36)



# A BUKOTT TANULÓK ARÁNYÁNAK (%) VÁLTOZÁSA 2011/2012-ES TANÉVTŐL



# EREDMÉNYTELENSÉGI MUTATÓK

1. o.: Magyar nyelv 8 (11), irodalom 7 (12), matematika 6 (11), környezetismeret 5 (10)

3. o.: Irodalom 2 (0), magyar nyelv 2 (0)

4. o.: Matematika 1 (5), magyar nyelv 1 (4)



## EREDMÉNYTELENSÉGI MUTATÓK

5. o.: Természetismeret 4 (4), matematika 4 (4), magyar nyelv 3 (5), irodalom 3 (6), történelem 3 (6), német 2 (2), honismeret 1 (2)
6. .o.: matematika 5 (4), történelem 3 (4), német 3 (2), természetismeret 2 (2), irodalom 2 (1), magyar nyelv 1 (3), angol 1 (4)



## EREDMÉNYTELENSÉGI MUTATÓK

7. o.: Matematika 10 (10), angol 10 (5), kémia 9 (17), magyar nyelv 9 (6), földrajz 8 (7), irodalom 7 (6), fizika 5 (4), történelem 4 (4), biológia 5 (4), német 2 (2), ének 1 (0), rajz 1 (0)

8. o: Fizika 6 (0), angol nyelv 4 (0), földrajz 3 (1), történelem 2 (1), magyar nyelv 2 (2), matematika 2 (1), kémia 1 (2), irodalom 1 (2), biológia 1 (0)





# TANTÁRGYI ÁTLAGOK

- Magyar nyelv: 3,58 (3,53)
- Német nyelv: 3,64 (3,46)
- Irodalom: 3,71 (3,64)
- Matematika: 3,58 (3,57)
- Történelem: 3,36 (3,32)
- Természetismeret: 3,38 (3,71)
- Angol nyelv: 3,70 (3,50)
- Honismeret: 3,61 (4,38)

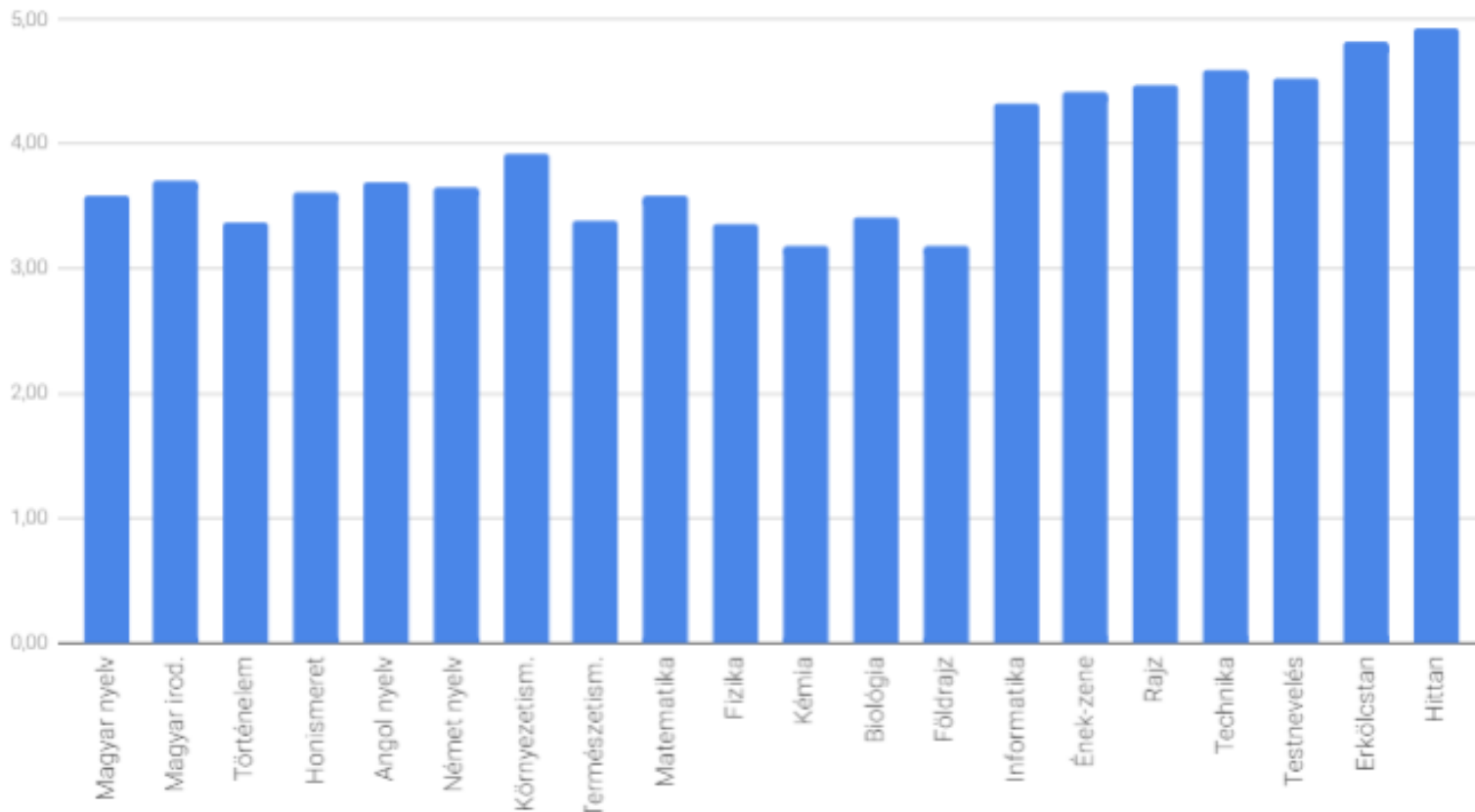


# TANTÁRGYI ÁTLAGOK

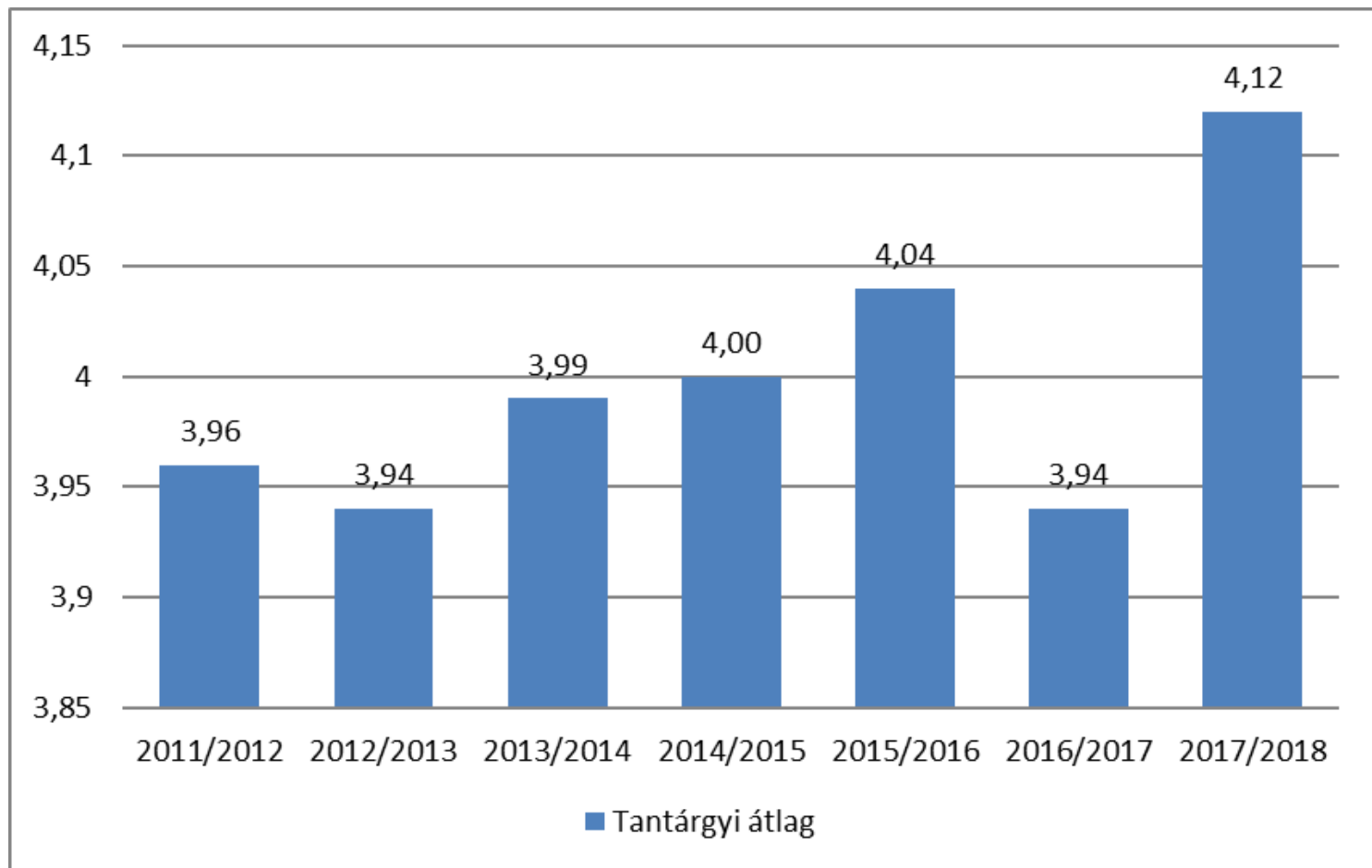
- Földrajz : 3,19 (3,16)
- Fizika : 3,35 (3,24)
- Kémia : 3,19 (2,84)
- Biológia : 3,41 (3,37)
- Technika : 4,58 (4,48)
- Rajz : 4,47 (4,43)
- Ének-zene: 4,41 (4,46)
- Testnevelés: 4,53 (4,46)
- Informatika: 4,32 (4,35)

# AZ ISKOLA TANULÓINAK TANTÁRGYI ÁTLAGA: 4,12 (3,94)

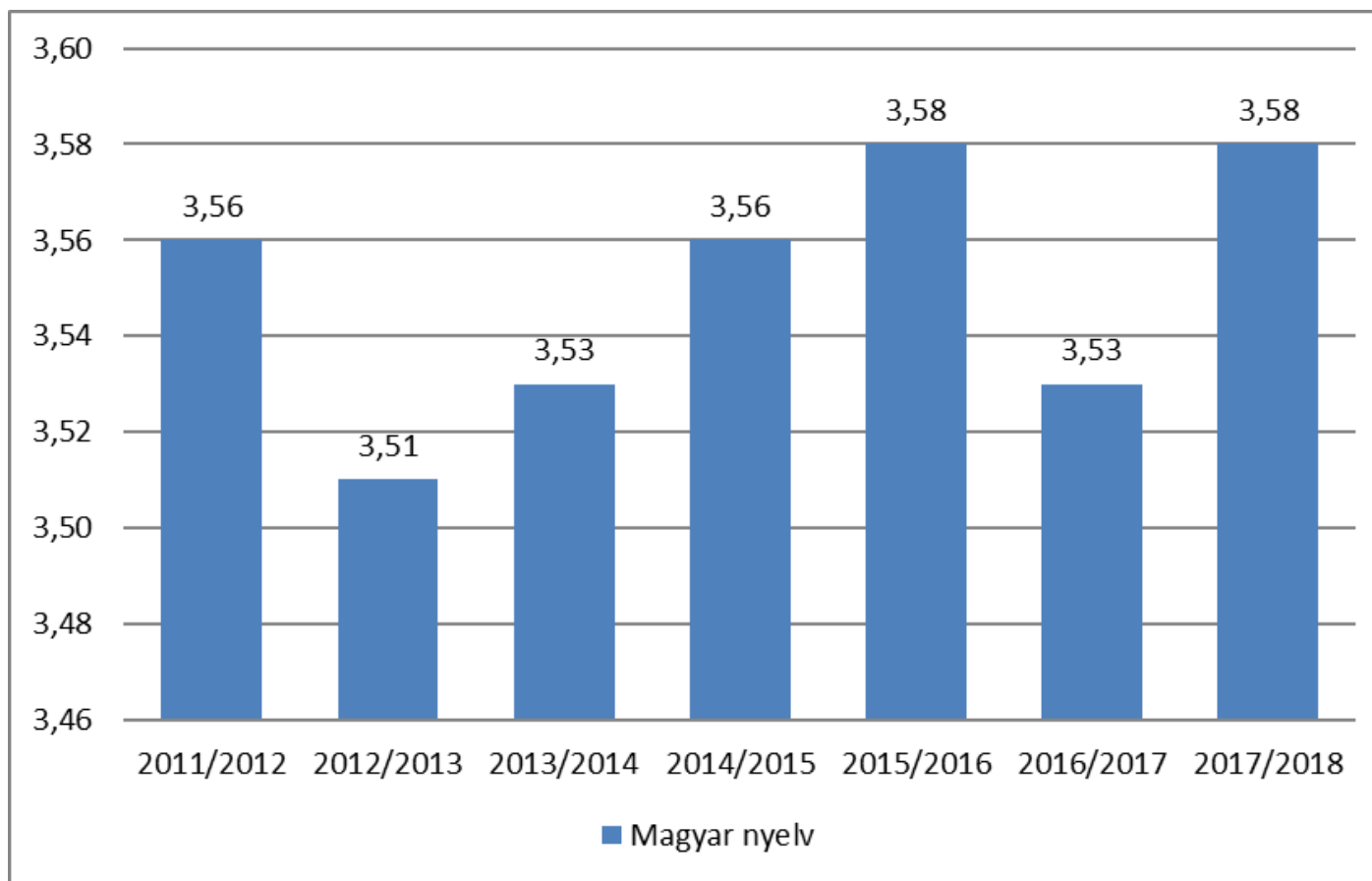
Tantárgyi átlagok



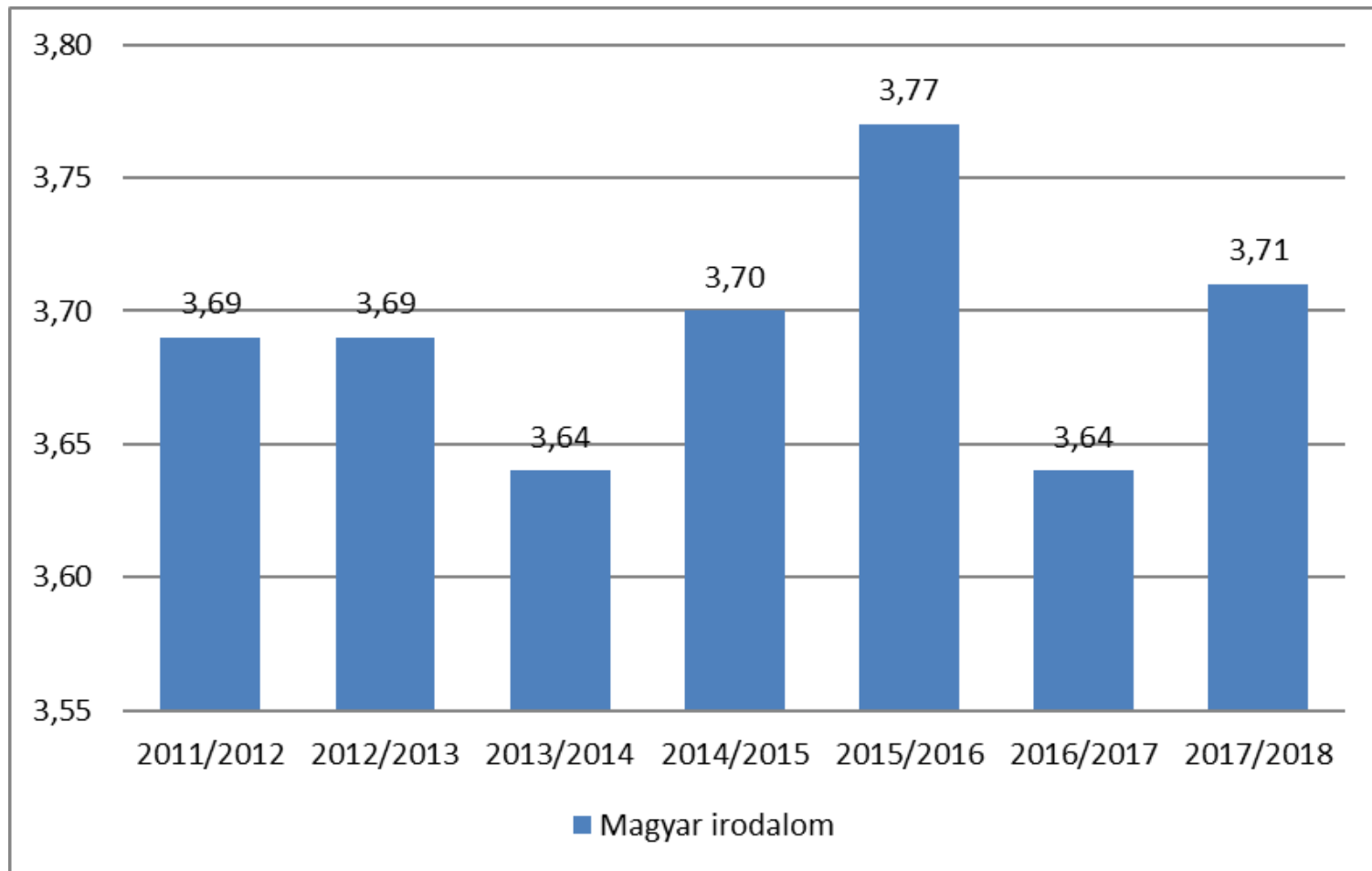
# AZ ISKOLA TANTÁRGYI ÁTLAGÁNAK VÁLTOZÁSA 2011/2012-ES TANÉVTŐL



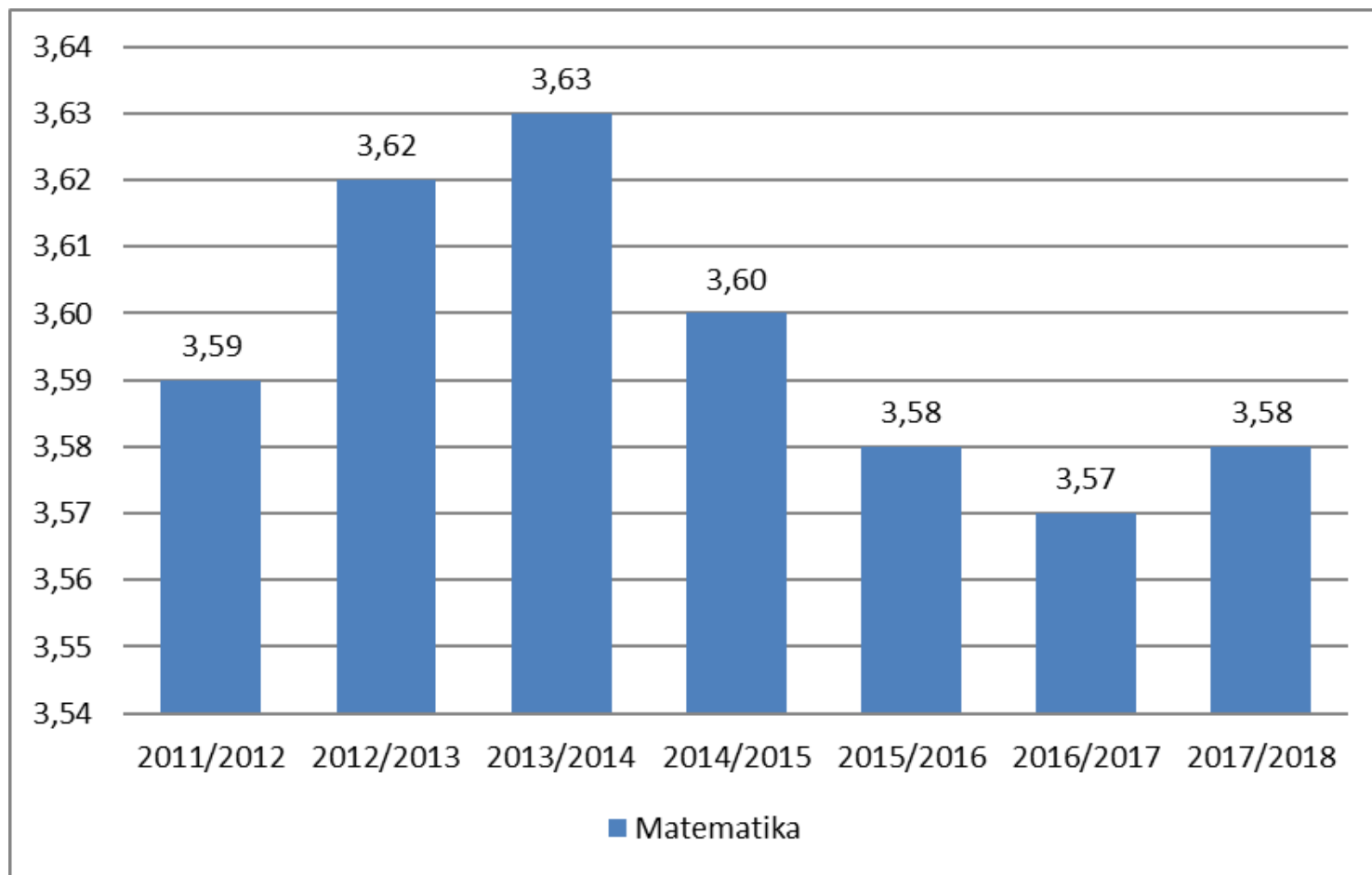
# A MAGYAR NYELV TANTÁRGYI ÁTLAGÁNAK VÁLTOZÁSA 2011/2012-ES TANÉVTŐL



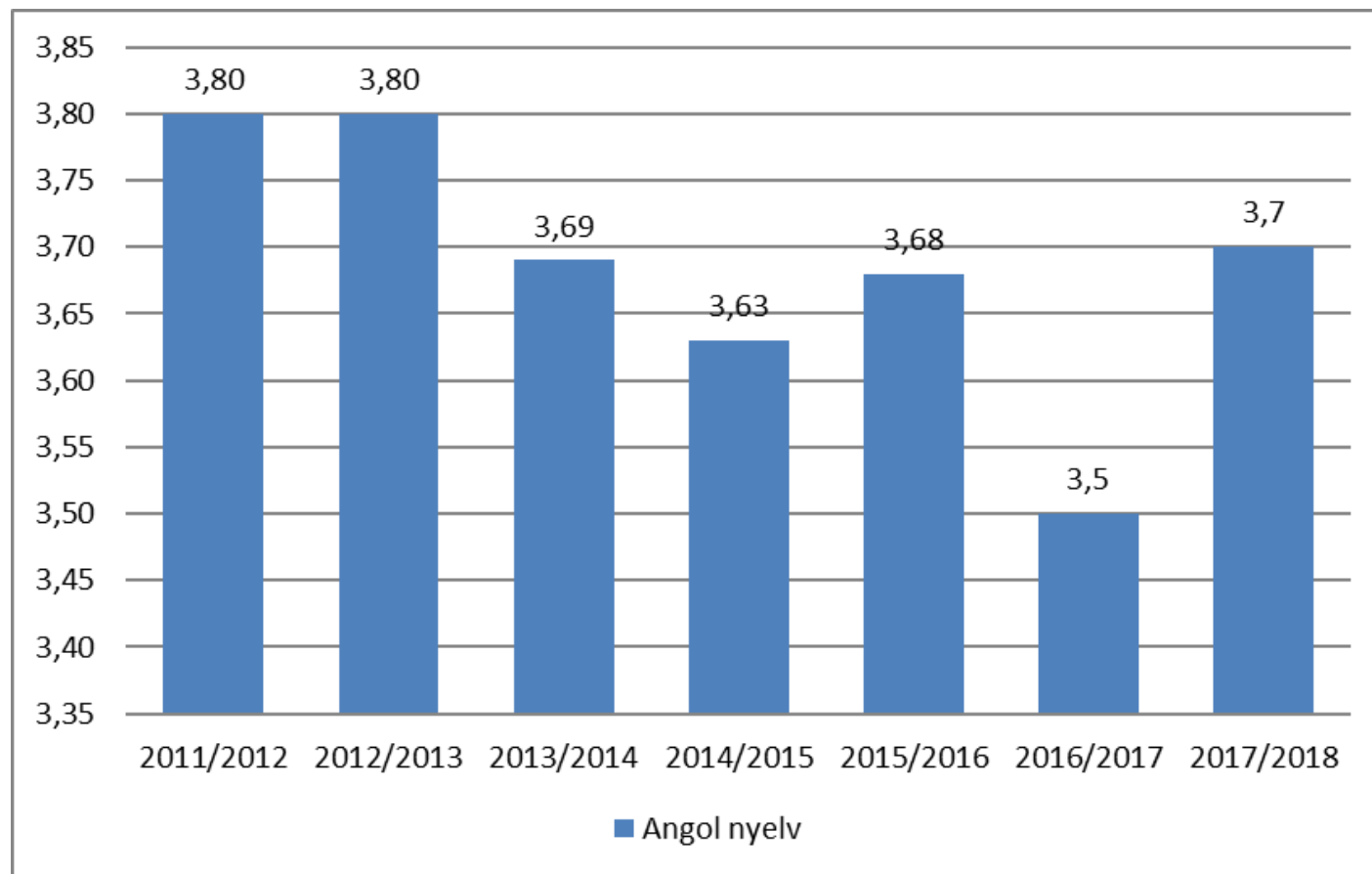
# A MAGYAR IRODALOM TANTÁRGYI ÁTLAGÁNAK VÁLTOZÁSA 2011/2012-ES TANÉVTŐL



# A MATEMATIKA TANTÁRGYI ÁTLAGÁNAK VÁLTOZÁSA 2011/2012-ES TANÉVTŐL

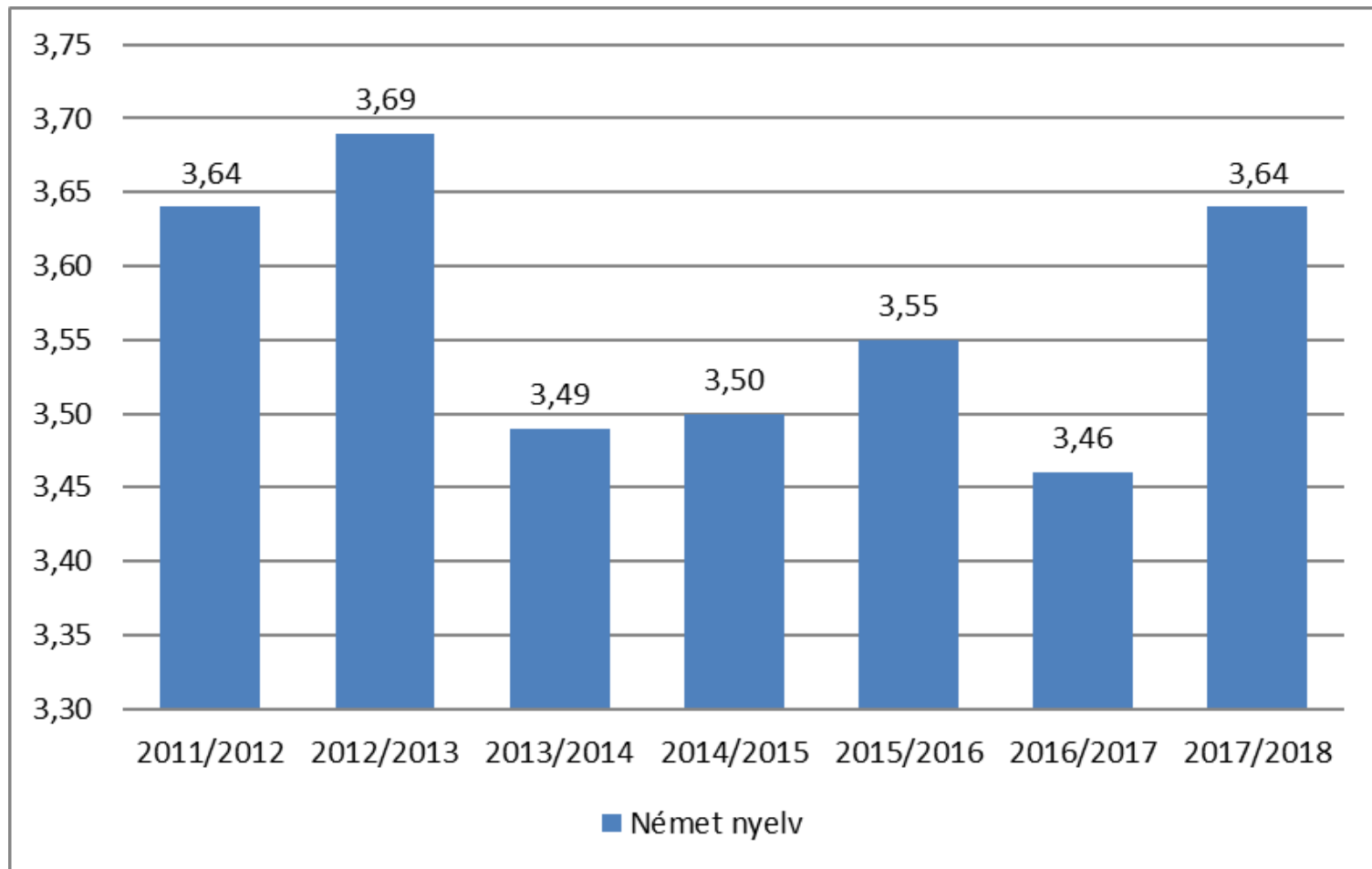


# AZ ANGOL NYELV TANTÁRGYI ÁTLAGÁNAK VÁLTOZÁSA 2011/2012-ES TANÉVTŐL

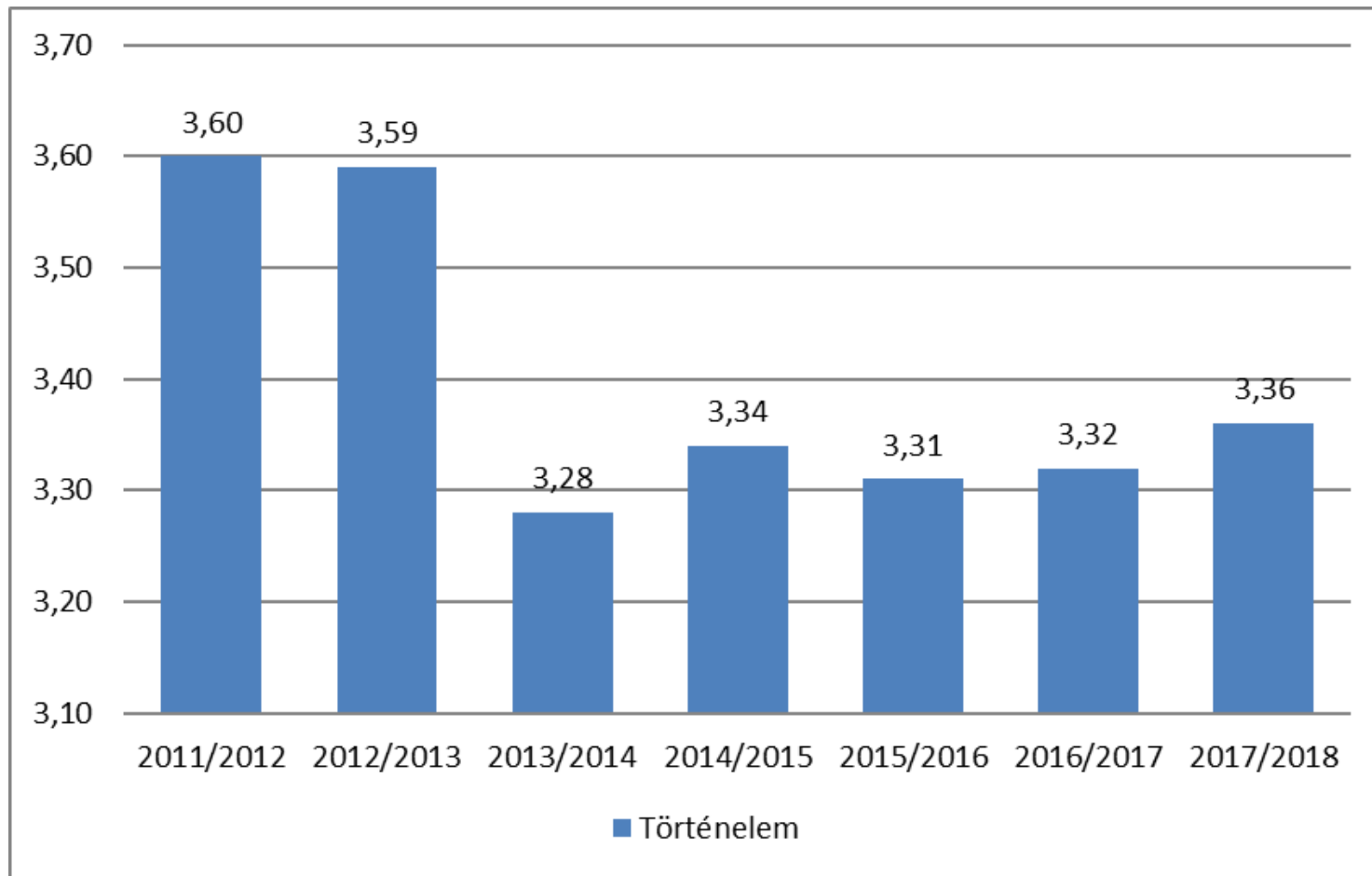




# A NÉMET NYELV TANTÁRGYI ÁTLAGÁNAK VÁLTOZÁSA 2011/2012-ES TANÉVTŐL



# A TÖRTÉNELEM TANTÁRGYI ÁTLAGÁNAK VÁLTOZÁSA 2011/2012-ES TANÉVTŐL



# DICSÉRETEK

○ Igazgatói:	446	(283)
○ Intézményegység-vezetői:	432	(426)
○ Osztályfőnöki:	2510	(2241)
○ Szaktanári:	1592	(1436)
○ Napközis:	113	(145)
○ Diákönkormányzati:	134	(35)
○ Nevelői:	36	(43)
○ Tantárgyi dicséret:	1127	(1053)



## FIGYELMEZTETÉSEK

○ Igazgatói:	9	(9)
○ Intézményegység-vezetői:	18	(19)
○ Osztályfőnöki:	247	(212)
○ Szaktanári:	354	(499)
○ Napközis:	38	(51)
○ Diákönkormányzati:	0	(0)
○ Nevelői:	218	(300)

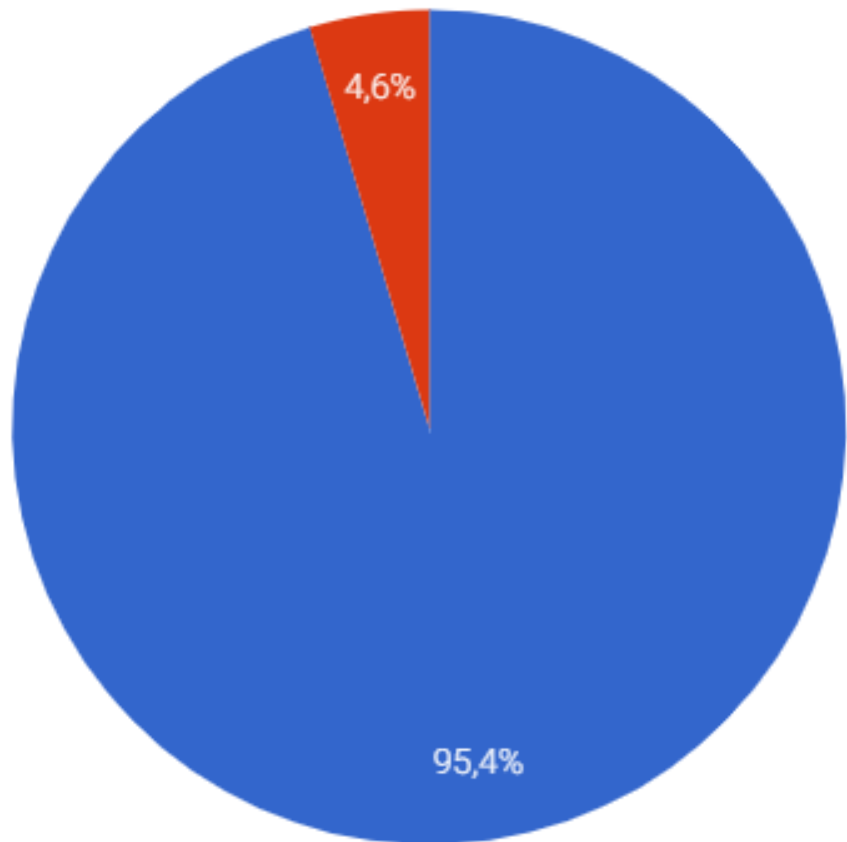


# MULASZTÁSOK

- Mulasztott napok száma: 1192 (14507)
- Ebből igazolatlan: 520 (1248) nap
- Az 1 főre jutó mulasztás  
átlaga: 11,18 (13,24) nap



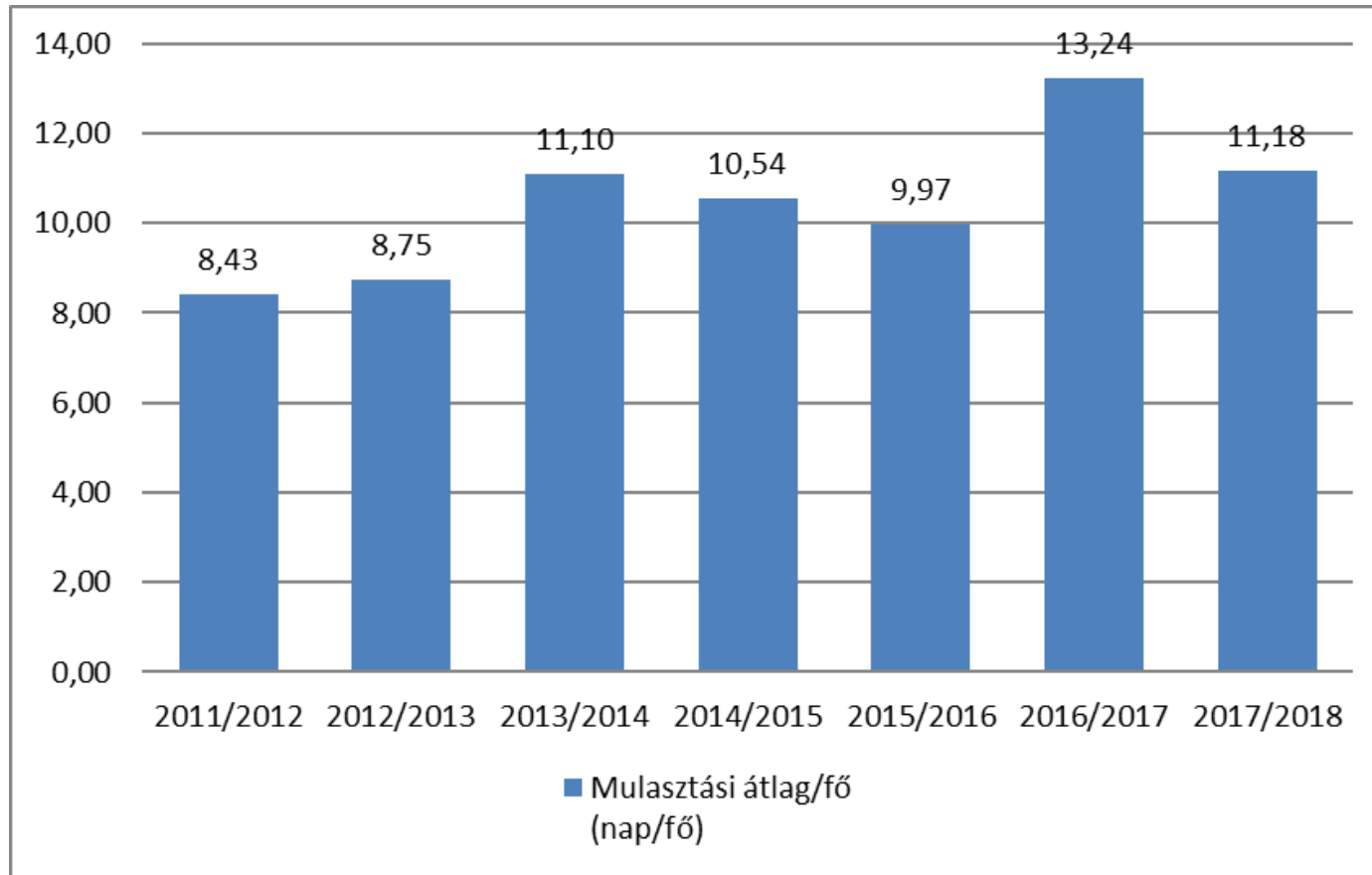
# MULASZTÁSOK



- Igazolt órák
- Igazolatlan órák



# AZ 1 FŐRE JUTÓ MULASZTÁS ÁTLAGÁNAK (NAP) VÁLTOZÁSA 2011/2012-ES TANÉVTŐL



# IGAZOLATLAN MULASZTÁSOK AZ EGYES OSZTÁLYOKBAN

- 1. e            1 fő
- 1. f            1 fő
- 2. e            1 fő
- 3. a            3 fő
- 3. c            1 fő
- 3. d            2 fő
- 4. b            1 fő
- 4. d            1 fő
- SNI alsó:      2 fő
- Alsó tagozat: 13 fő (24)





# IGAZOLATLAN MULASZTÁSOK AZ EGYES OSZTÁLYOKBAN

○ 5. c	1 fő	○ 7. d	10 fő
○ 5. d	3 fő	○ 7. e	3 fő
○ 5. e	1 fő	○ 8. a	2 fő
○ 6. b	2 fő	○ 8. b	4 fő
○ 6. c	3 fő	○ 8. c	4 fő
○ 6. d	3 fő	○ 8. d	5 fő
○ 6. e	4 fő	○ 8. e	1 fő
○ 7. a	1 fő	○ 8. f	1 fő
○ 7. b	1 fő	○ SNI felső:	10 fő
○ 7. c	3 fő	○ Felső tagozat:	62 fő (64)



# IGAZOLATLAN MULASZTÁSOK

- Összesen 75 (88) gyerek.



# ÖSSZEGZÉS

- A kitűnők százalékos aránya jelentősen nőtt a tavalyi tanévhez képest
- Az eredménytelenségi mutató a tavalyi emelkedés után az idén visszaesett, de még mindig magas.
- A legkritikusabb eredmények 7. évfolyamon és az SNI-ben tapasztalhatók.
- A mulasztási átlag csökkent, de az igazolatlan órák aránya szignifikánsan nem változott.



**KÖSZÖNÖM MINDENKINEK A STATISZTIKA ÉS  
A LEMORZSOLÓDÁSI MUTATÓK  
ELKÉSZÍTÉSÉHEZ NYÚJTOTT MUNKÁJÁT ÉS A  
FIGYELMÉT!**



**TOVÁBBI JÓ TANÁCSKOZÁST ÉS  
KELLEMEZŐ NYÁRI SZÜNETET  
KÍVÁNOK MINDENKINEK!**

