



# **STATISZTIKAI ADATOK A 2016/2017 TANÉV VÉGÉRŐL**

**Készítette: Mezeiné Gurbán Juliánna**

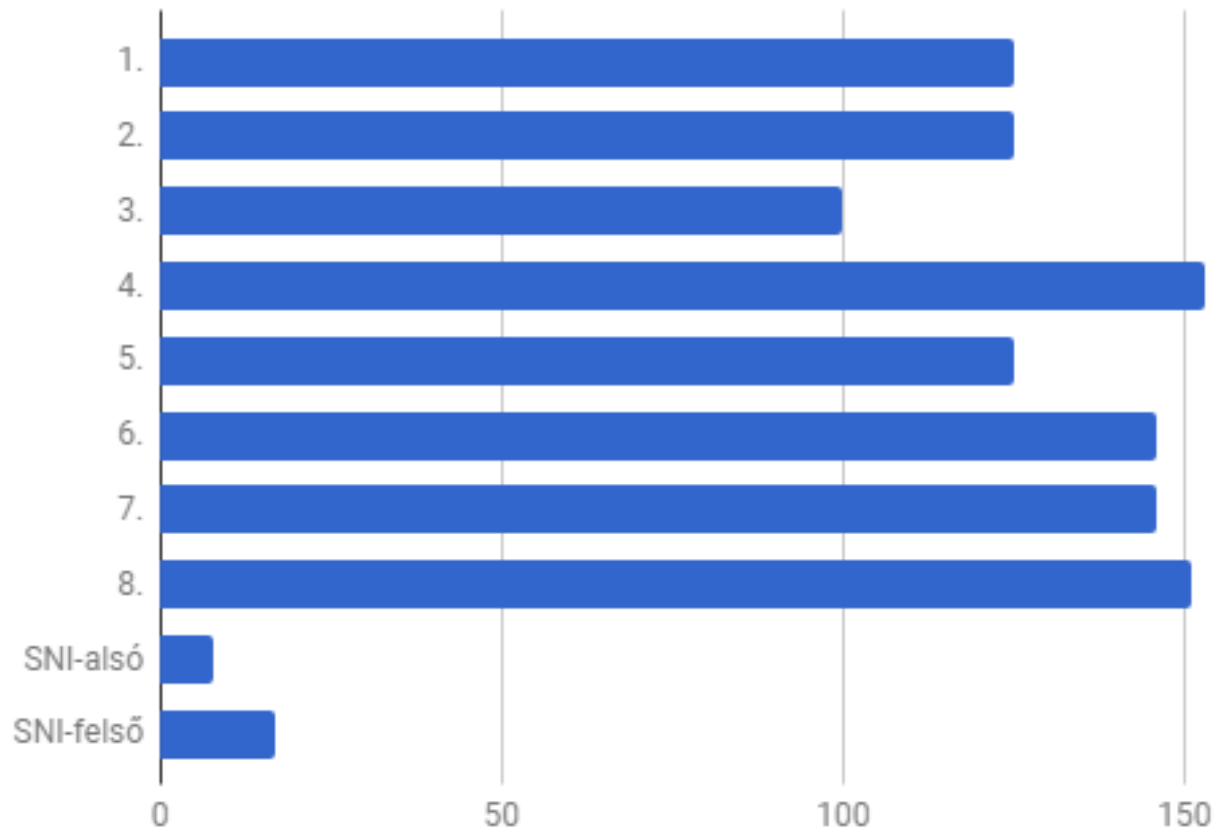
# AZ ISKOLA TANULÓINAK LÉTSZÁMA: **1096 (1121)**

- 1. évfolyam: 125 (131)
- 2. évfolyam: 125 (106)
- 3. évfolyam: 100 (148)
- 4. évfolyam: 153 (124)
- SNI alsó: 8 (7)
- Alsó tagozat: 511 (516)
- 5. évfolyam: 125 (146)
- 6. évfolyam: 146 (169)
- 7. évfolyam: 146 (153)
- 8. évfolyam: 151 (124)
- SNI-felső: 17 (13)
- Felső tagozat: 585 (605)

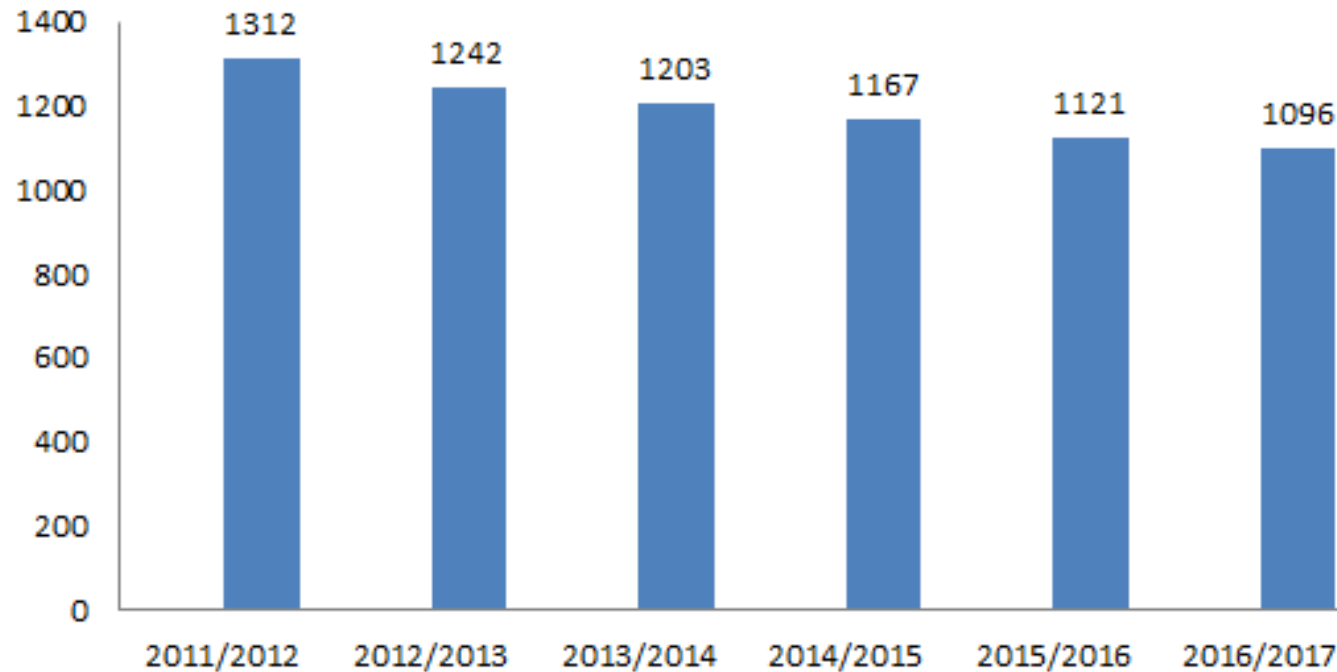


# TANULÓK ÉVFOLYAMONKÉNTI MEGOSZTLÁSA

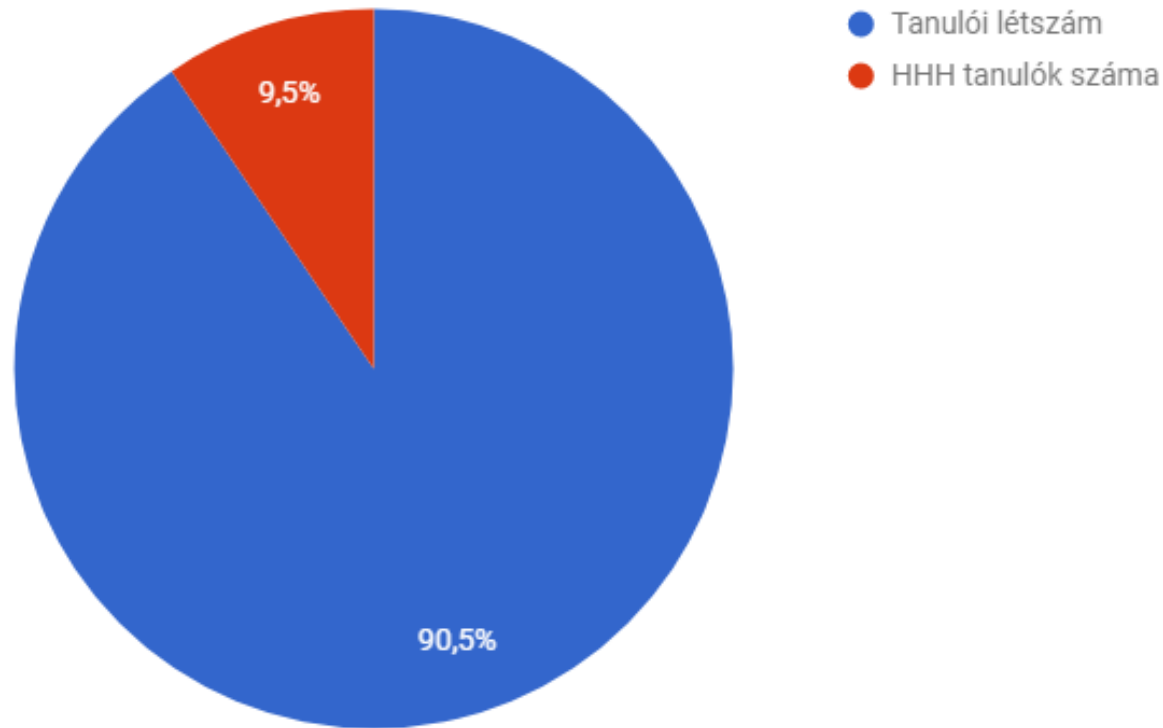
Évfolyamok létszámai



# TANULÓI LÉTSZÁM 2011/2012-ES TANÉVTŐL



# HALMOZOTTAN HÁTRÁNYOS HELYZETŰ TANULÓK ARÁNYA



Tanulók száma: 1096

HHH tanulók: 115 (9,5%)

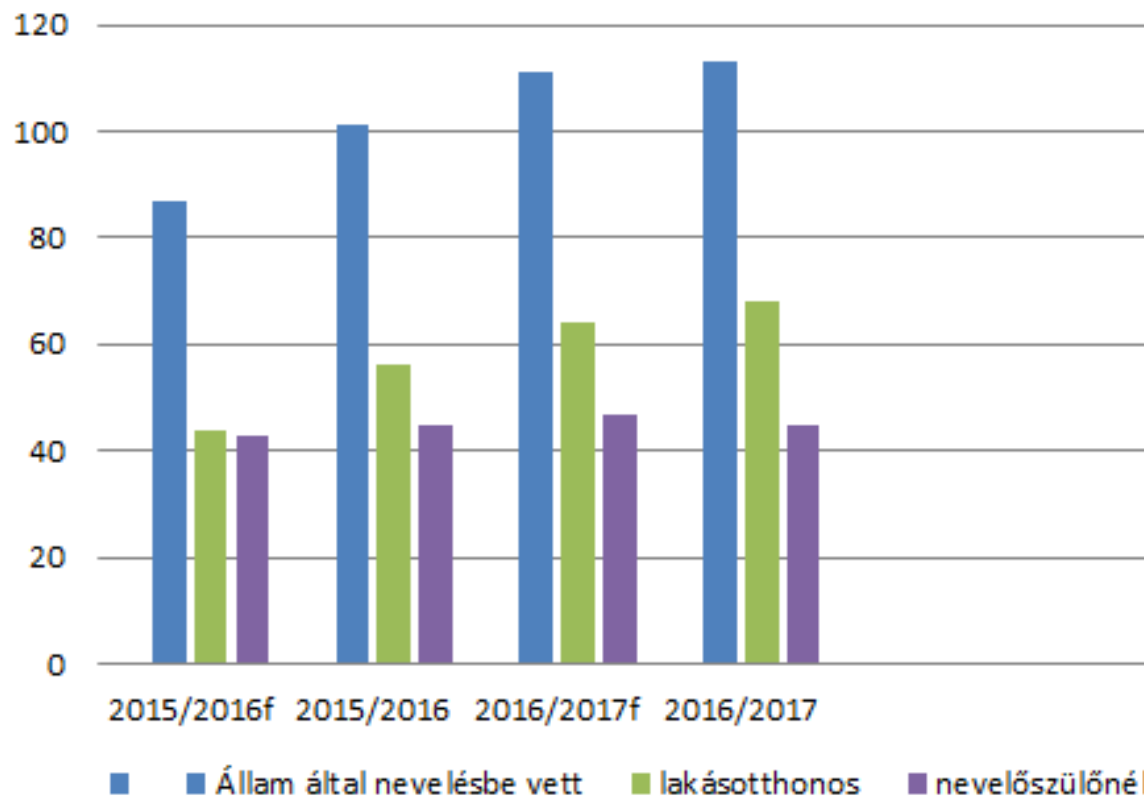


- Magántanulók: 16 (14)
- Integrált SNI-s tanulók: 21 (23)
- Testnevelésből felmentett tanulók: 10 (10)
- Osztályozott, értékelt tanulók: 1053 (1098)
- Mulasztásai miatt nem osztályozott tanuló: 8 (3)



○ Állam által nevelésbe vett:	113	(101)
• Ebből lakásotthonos:	68	(56)
• Nevelőszülőnél elhelyezett:	45	(45)

○



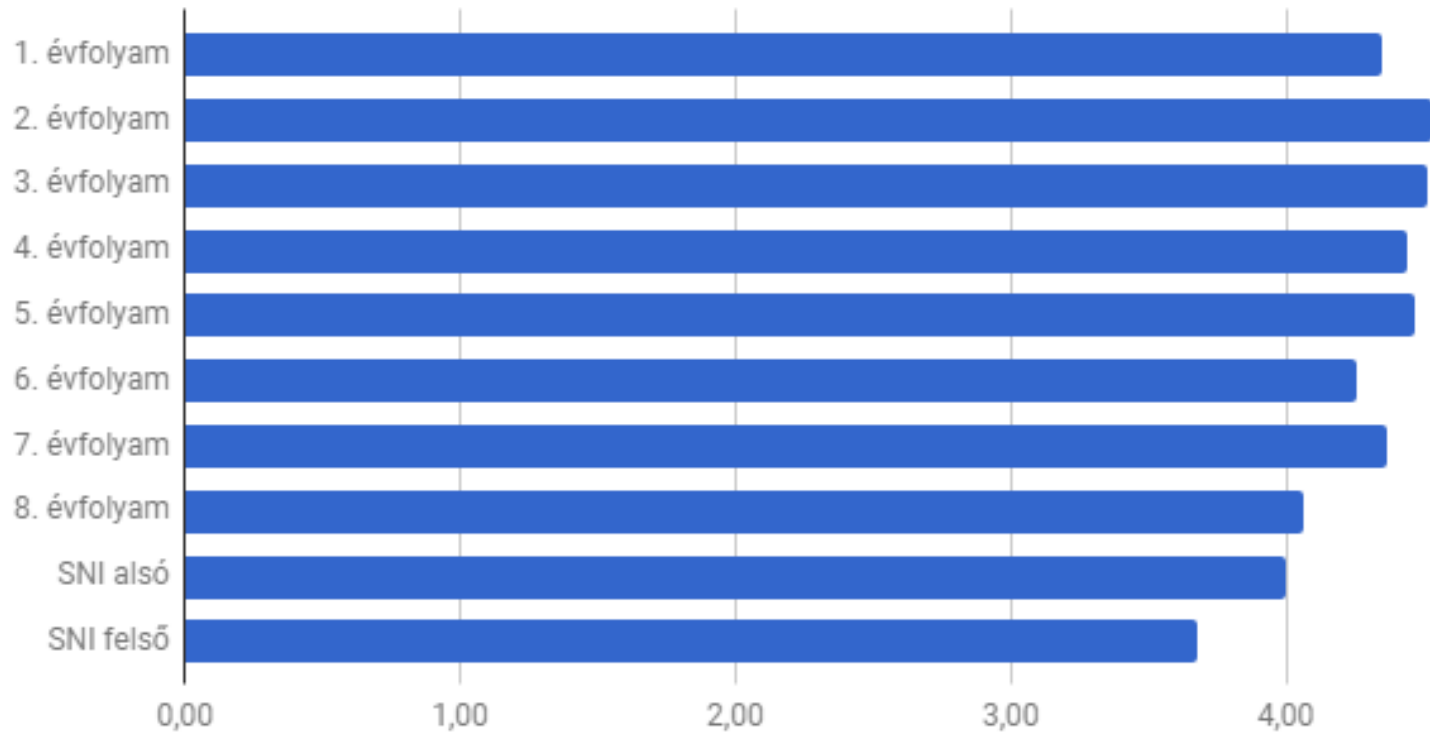
# MAGATARTÁS

- 1. évfolyam: 4,35 (4,44)
- 2. évfolyam: 4,53 (4,40)
- 3. évfolyam: 4,51 (4,48)
- 4. évfolyam: 4,44 (4,47)
- SNI alsó: 4,00 (3,83)
- 5. évfolyam: 4,46 (4,39)
- 6. évfolyam: 4,26 (4,31)
- 7. évfolyam: 4,37 (4,20)
- 8. évfolyam: 4,06 (4,40)
- SNI felső: 3,68 (4,00)





# MAGATARTÁS

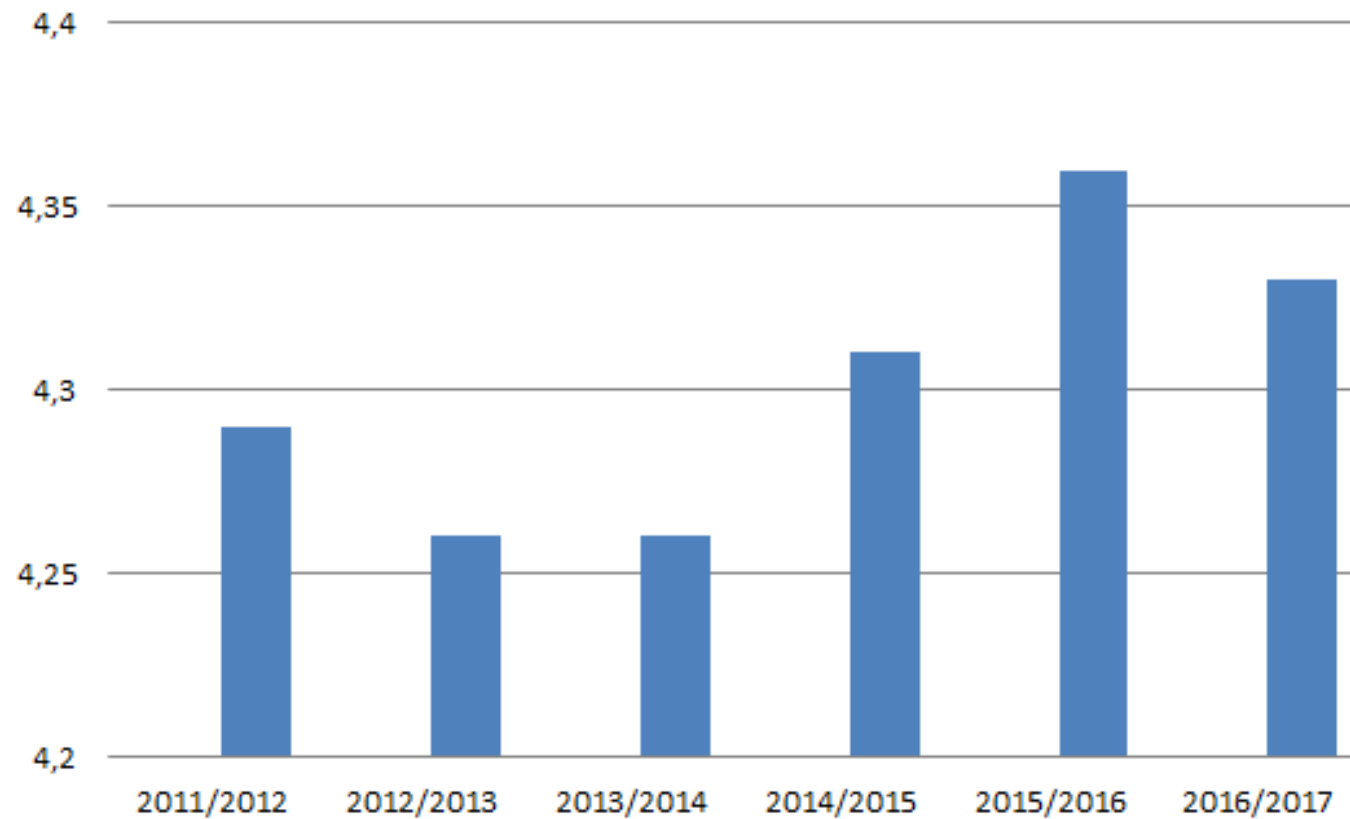


○ Az iskola tanulóinak átlaga

magatartásból: 4,33 (4,36)



# A MAGATARTÁS VÁLTOZÁSA 2011/2012-ES TANÉVTŐL

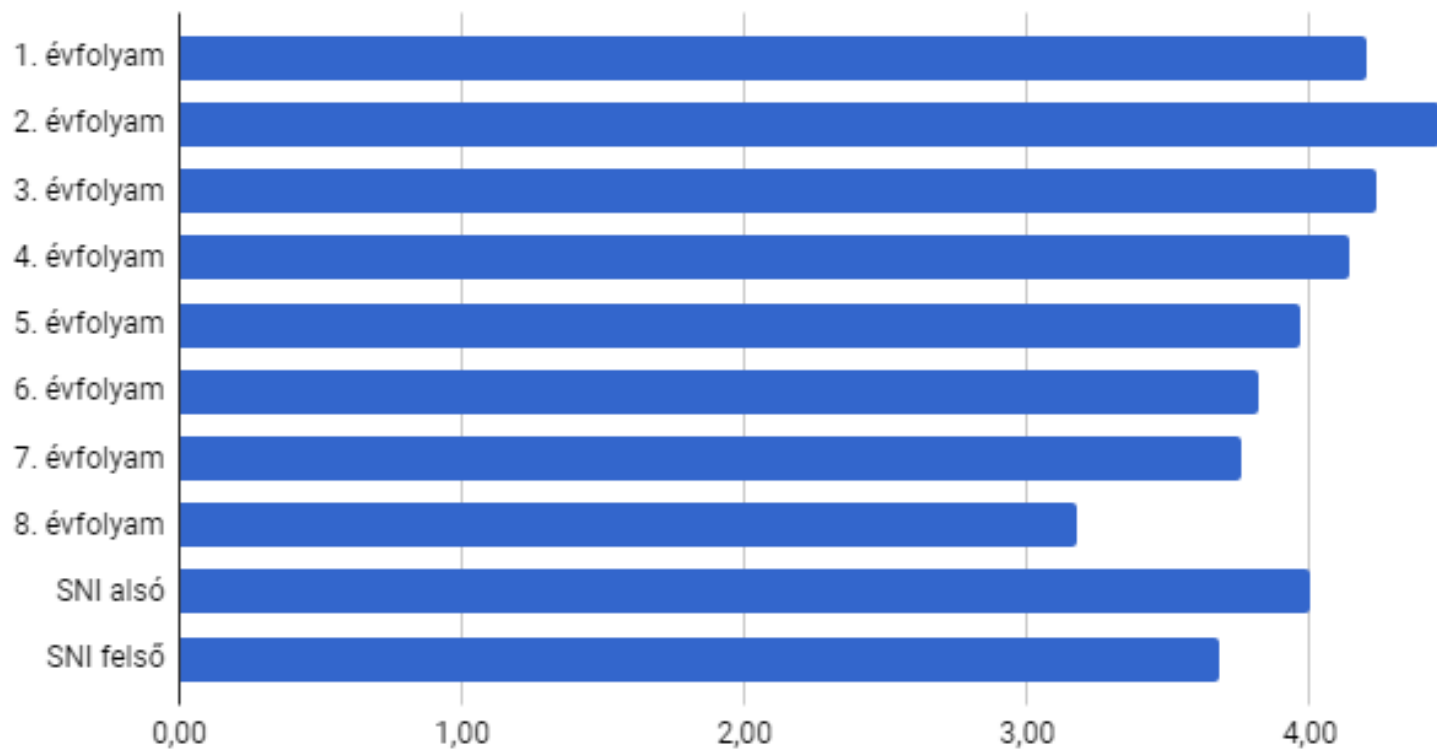


# SZORGALOM

- 1. évfolyam: 4,20 (4,55)
- 2. évfolyam: 4,46 (4,27)
- 3. évfolyam: 4,23 (4,23)
- 4. évfolyam: 4,14 (4,22)
- SNI alsó: 4,00 (3,83)
- 5. évfolyam: 3,96 (4,04)
- 6. évfolyam: 3,82 (3,79)
- 7. évfolyam: 3,76 (3,45)
- 8. évfolyam: 3,18 (3,68)
- SNI felső: 3,68 (3,82)



# SZORGALOM

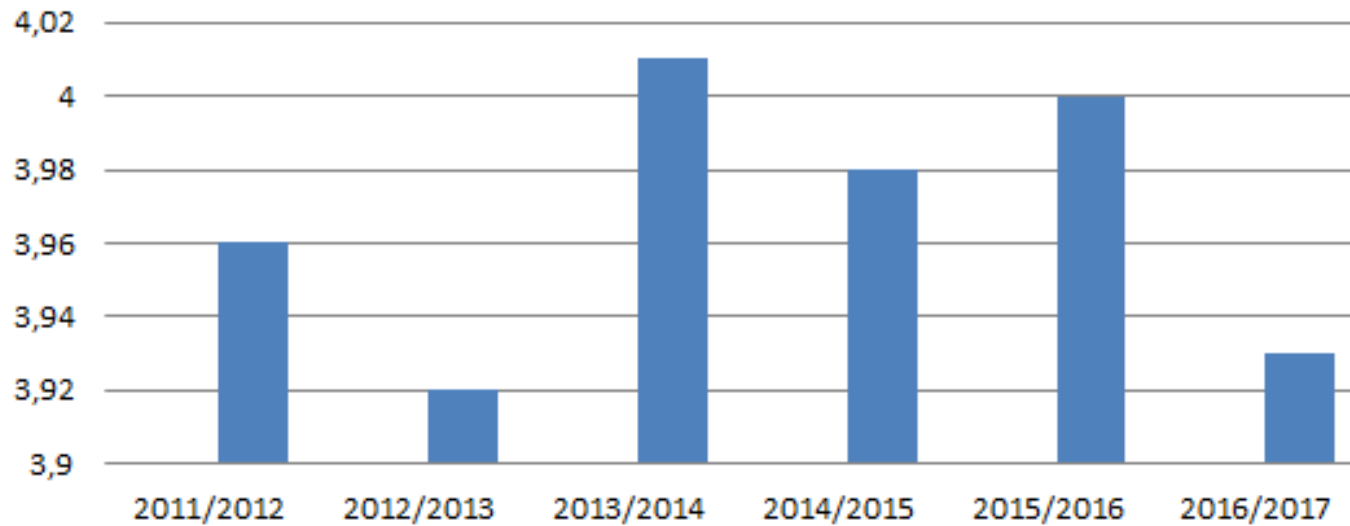


○ Az iskola tanulóinak átlaga

szorgalomból: 3,93 (4,00)



# A SZORGALOM VÁLTOZÁSA 2011/2012- ES TANÉVTŐL



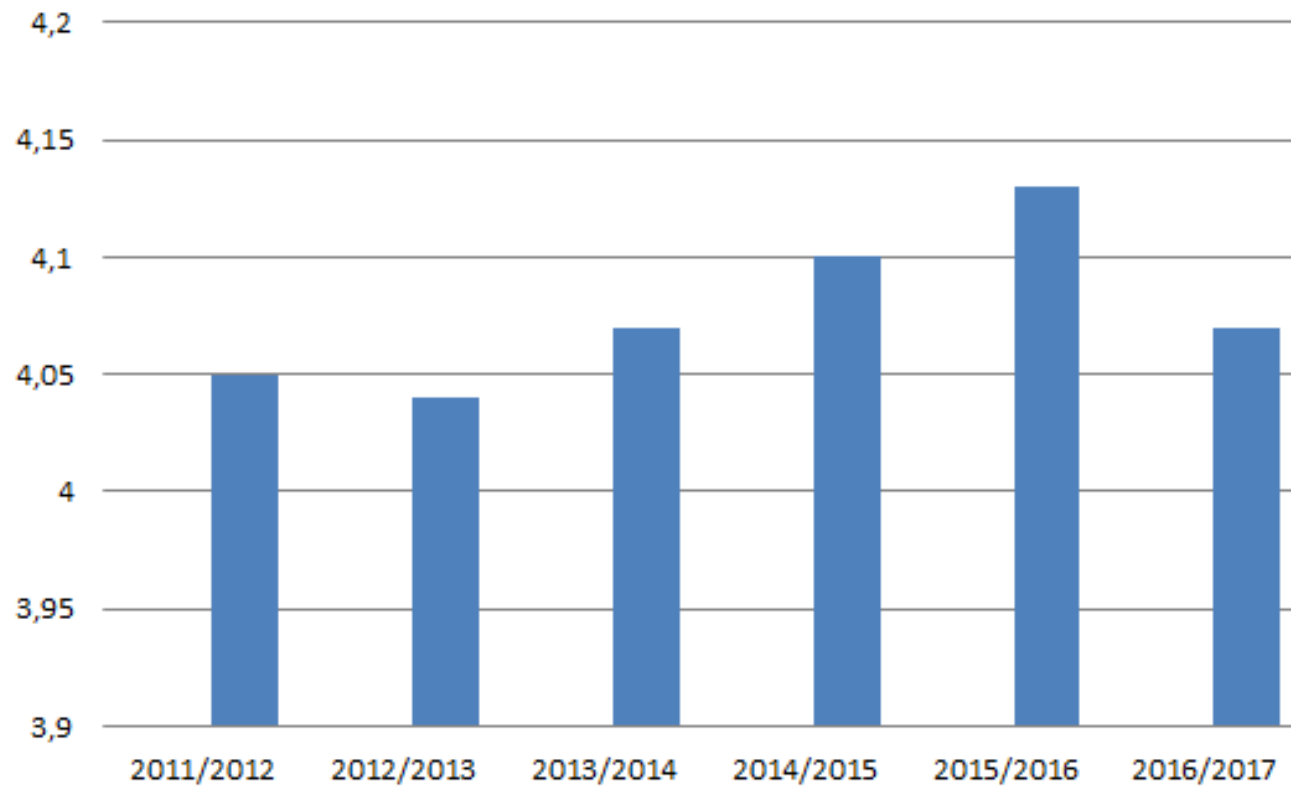
# TANULMÁNYI ÁTLAGOK

**AZ ISKOLA TANULÓINAK TANULMÁNYI  
ÁTLAGA: 4,07 (4,13)**

- 1. évfolyam: 4,25 (4,52)
- 2. évfolyam: 4,47 (4,33)
- 3. évfolyam: 4,37 (4,39)
- 4. évfolyam: 4,25 (4,28)
- SNI alsó: 3,87 (3,88)
- 5. évfolyam: 4,14 (4,15)
- 6. évfolyam: 3,99 (4,01)
- 7. évfolyam: 3,92 (3,71)
- 8. évfolyam: 3,10 (3,95)
- SNI felső: 3,75 (3,96)



# A TANULMÁNYI ÁTLAG VÁLTOZÁSA 2011/2012-ES TANÉVTŐL



# **KITŰNŐ TANULÓK SZÁMA:**

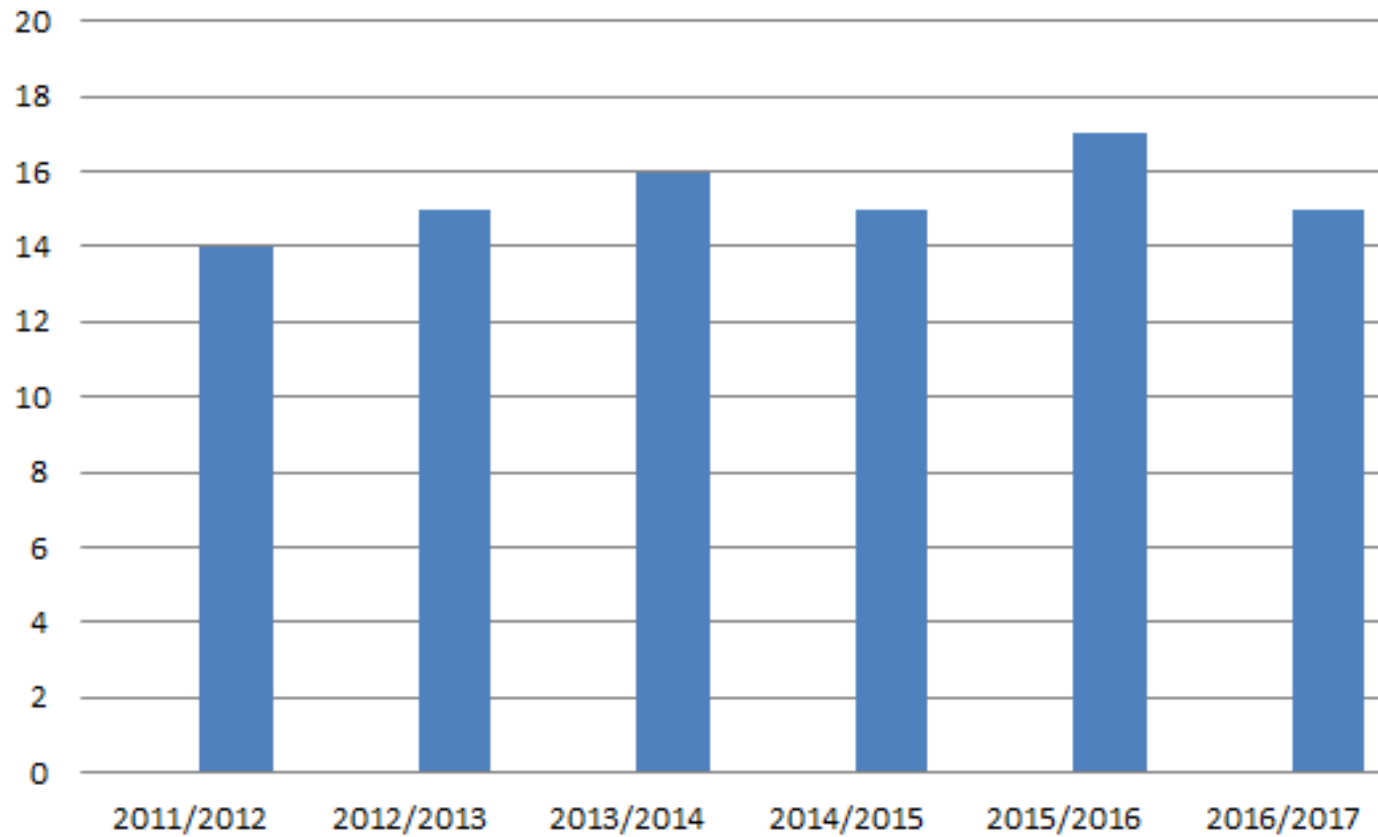
**160 – 15% (188 – 17%)**

- 1. évfolyam: 20 (41)
- 2. évfolyam: 32 (25)
- 3. évfolyam: 21 (33)
- 4. évfolyam: 37 (27)
- 5. évfolyam: 16 (23)
- 6. évfolyam: 16 (20)
- 7. évfolyam: 11 (7)
- 8. évfolyam: 7 (12)





# A KITŰNŐK ARÁNYÁNAK (%) VÁLTOZÁSA 2011/2012-ES TANÉVTŐL



# JELES TANULÓK SZÁMA

- 1 négyese van: 57 (60)
- 2 négyese van: 56 (53)



# BUKÁSOK SZÁMA

- 1. évfolyam: 12 (1)
- 2. évfolyam: 3 (3)
- 3. évfolyam: 1 (2)
- 4. évfolyam: 6 (1)
- SNI alsó: 0 (0)
- 5. évfolyam: 9 (7)
- 6. évfolyam: 8 (7)
- 7. évfolyam: 17 (6)
- 8. évfolyam: 4 (4)
- SNI felső: 2 (0)

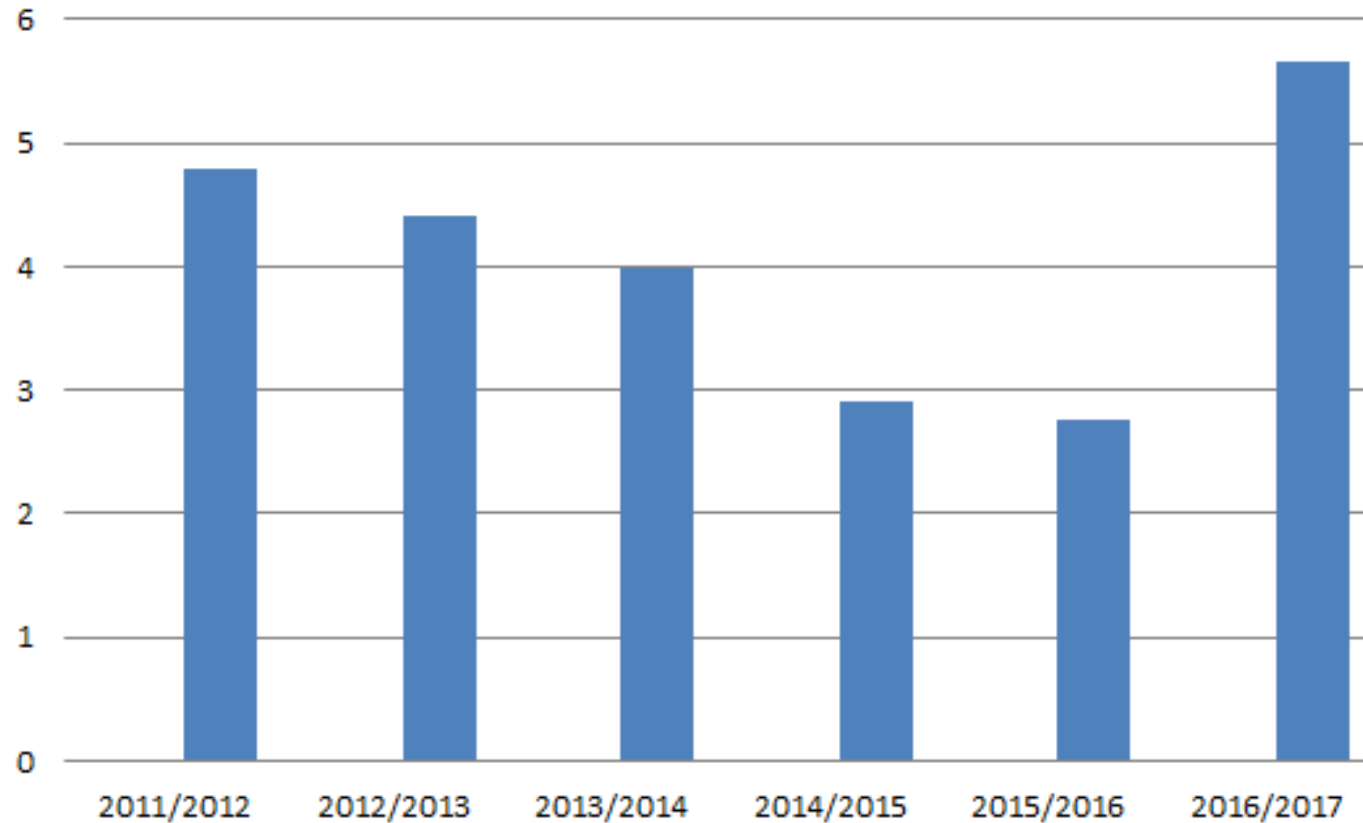


# EREDMÉNYTELENSÉGI MUTATÓK

- Összesen: 62 tanuló - 5,66 % (31 tanuló – 2,77 %)
  - Ebből napközis: 33 (20)
  - Ebből magántanuló: 2 (4)
- 1-2 tantárgyból bukott: 26 (18)
- 3 vagy több tárgyból bukott: 36 (13)



# A BUKOTT TANULÓK ARÁNYÁNAK (%) VÁLTOZÁSA 2011/2012-ES TANÉVTŐL



# EREDMÉNYTELENSÉGI MUTATÓK

1. o.: Magyar nyelv 11 (8), irodalom 12 (7), matematika 11 (7), környezetismeret 10 (3), ének-zene 1 (0), technika 0 (1)
2. o.: Matematika 3 (4), irodalom 2 (2), magyar nyelv 0 (1)
3. o.: Matematika 1 (2), irodalom 0 (1), magyar nyelv 0 (1), környezetismeret 0 (1), ének 0 (1)
4. o.: Matematika 5 (5), környezetismeret 1 (3), irodalom 2 (2), magyar nyelv 4 (2), német 4 (2), erkölcsstan 0 (1)



## EREDMÉNYTELENSÉGI MUTATÓK

5. o.: Természetismeret 4 (5), magyar nyelv 5 (4),  
irodalom 6 (3), angol 2 (2), történelem 6 (2),  
technika 1 (2), matematika 4 (1), német 2 (1),  
ének 0 (1). honismeret 2 (0), testnevelés 1 (0)

6. .o.: történelem 4 (7), magyar nyelv 3 (5),  
matematika 4 (5), angol 4 (5), természetismeret  
2 (2), irodalom 1 (2), ének 1 (2), német 2 (1),  
technika 1 (0), testnevelés 1 (0), rajz 1 (0),  
informatika 1 (0)



# EREDMÉNYTELENSÉGI MUTATÓK

7. o.: kémia 12 (17), földrajz 7 (14), matematika 10 (12), fizika 4 (11), magyar nyelv 6 (10), angol 5 (10), irodalom 6 (5), történelem 4 (4), biológia 4 (2), német 2 (1), informatika 1 (1)
8. o: kémia 2 (14), történelem 1 (8), magyar nyelv 2 (7), fizika 0 (6), matematika 1 (6), irodalom 2 (5), földrajz 1 (5), német 4 (4), biológia 0 (3), ének 0 (1)





# TANTÁRGYI ÁTLAGOK

- Magyar nyelv: 3,53 (3,58)
- Német nyelv : 3,46 (3,55)
- Magyar irodalom :3,64 (3,77)
- Matematika : 3,57 (3,58)
- Történelem : 3,32 (3,31)
- Természetismeret : 3,71 (3,66)
- Angol nyelv : 3,50 (3,68)
- Honismeret: 4,38 (4,24)



# TANTÁRGYI ÁTLAGOK

- Földrajz : 3,16 (3,26)
- Fizika : 3,24 (3,15)
- Kémia : 2,84 (2,98)
- Biológia : 3,37 (3,27)
- Technika : 4,48 (4,52)
- Rajz : 4,43 (4,52)
- Bábozás: 4,83 (4,67)
- KVK : 4,84 (4,62)

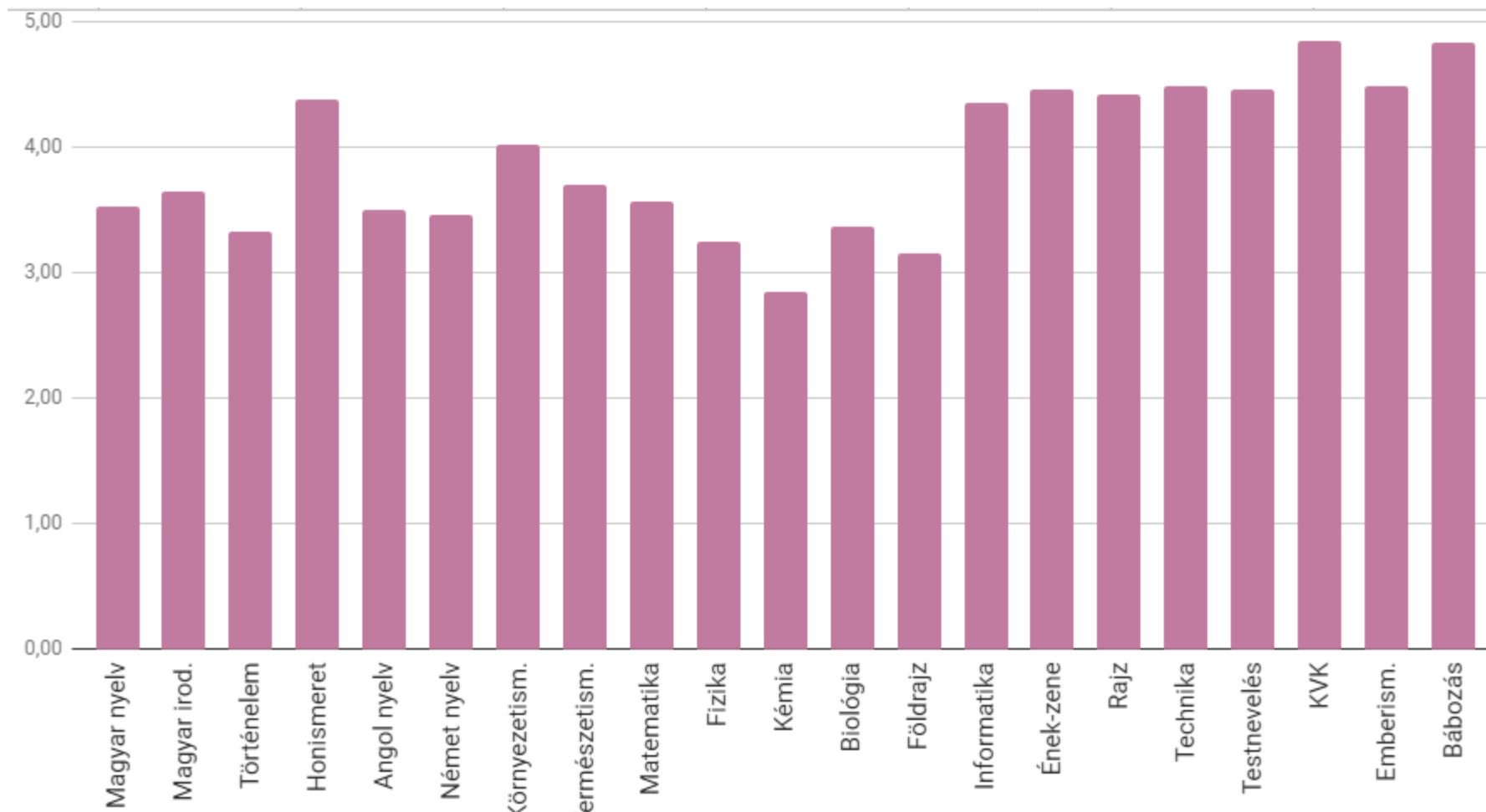


# TANTÁRGYI ÁTLAGOK

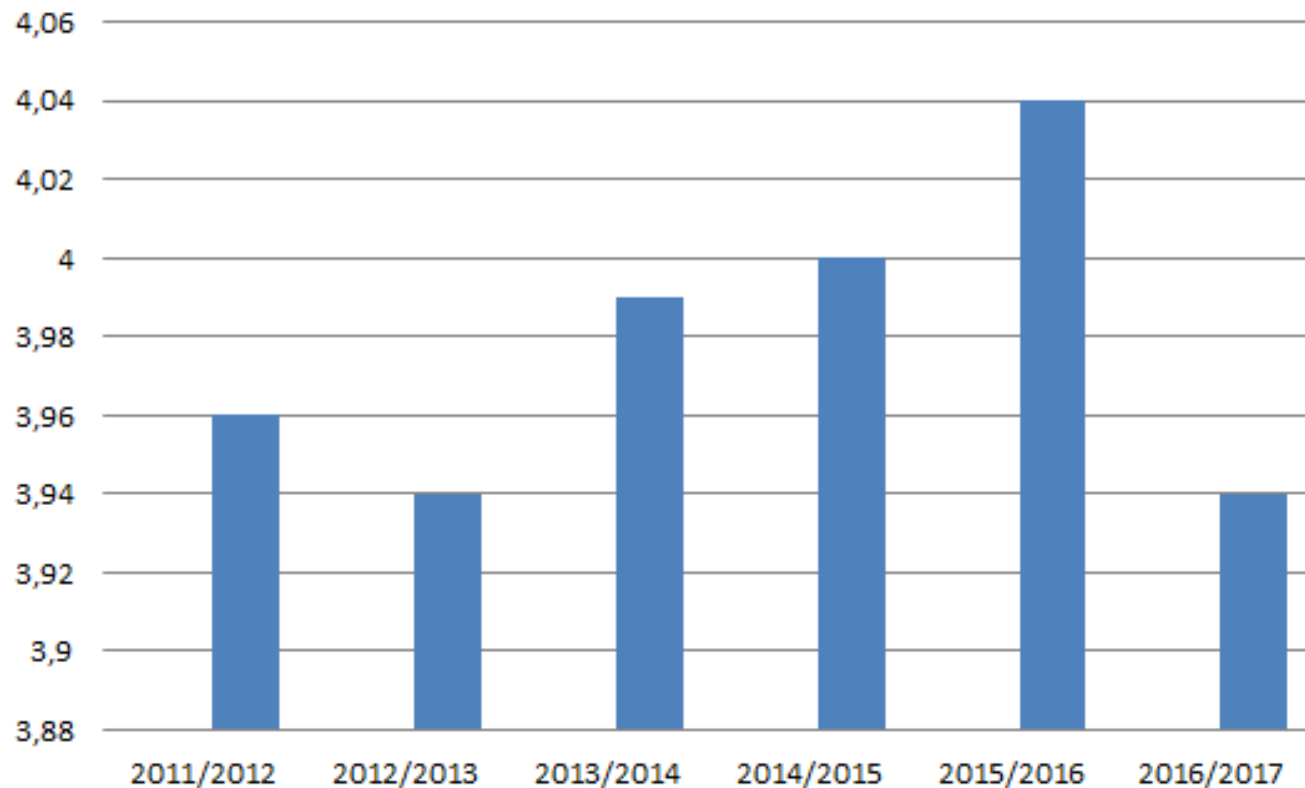
- Ének-zene: 4,46 (4,52)
- Testnevelés : 4,46 (4,54)
- Informatika : 4,35 (4,38)
- Emberismeret :4,37 (4,48)



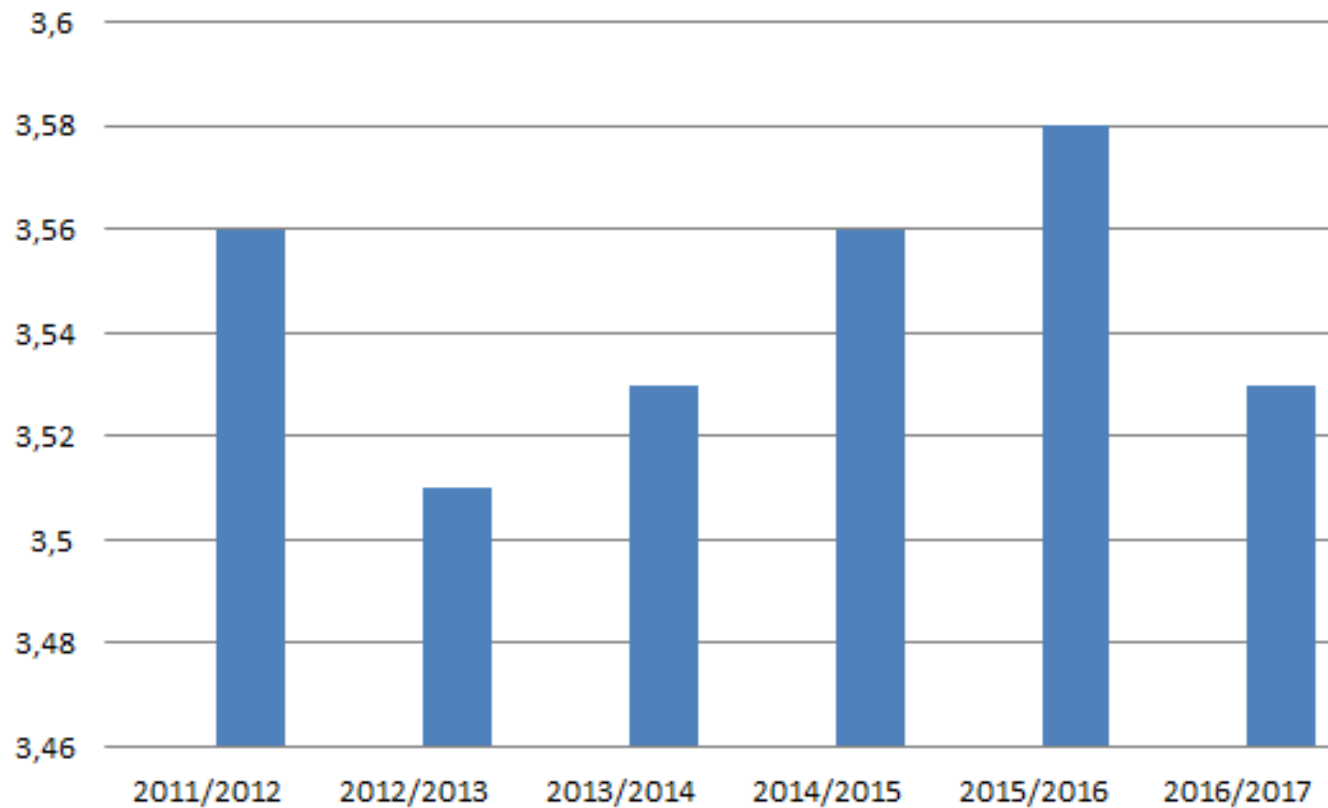
# AZ ISKOLA TANULÓINAK TANTÁRGYI ÁTLAGA: 3,94 (4,04)



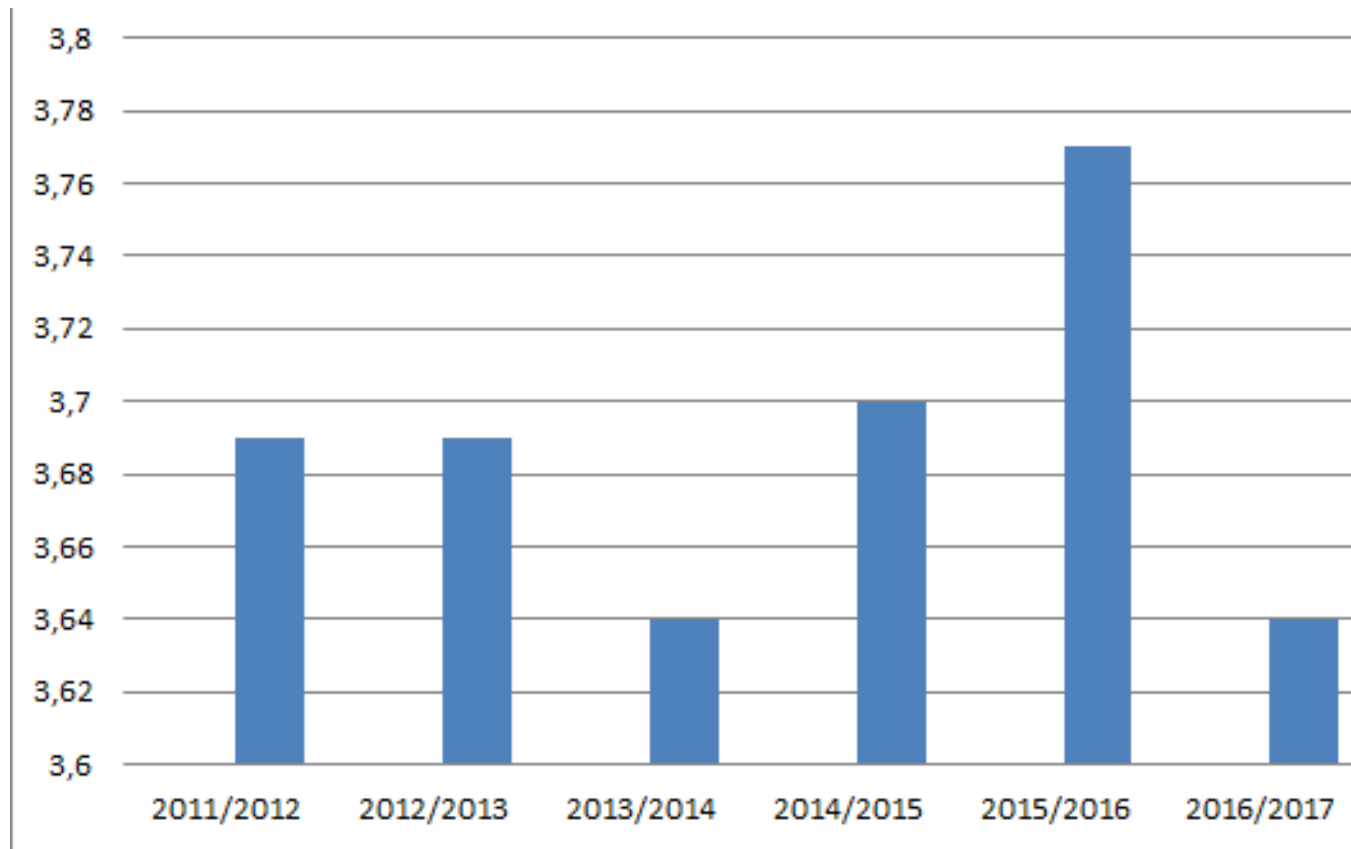
# AZ ISKOLA TANTÁRGYI ÁTLAGÁNAK VÁLTOZÁSA 2011/2012-ES TANÉVTŐL



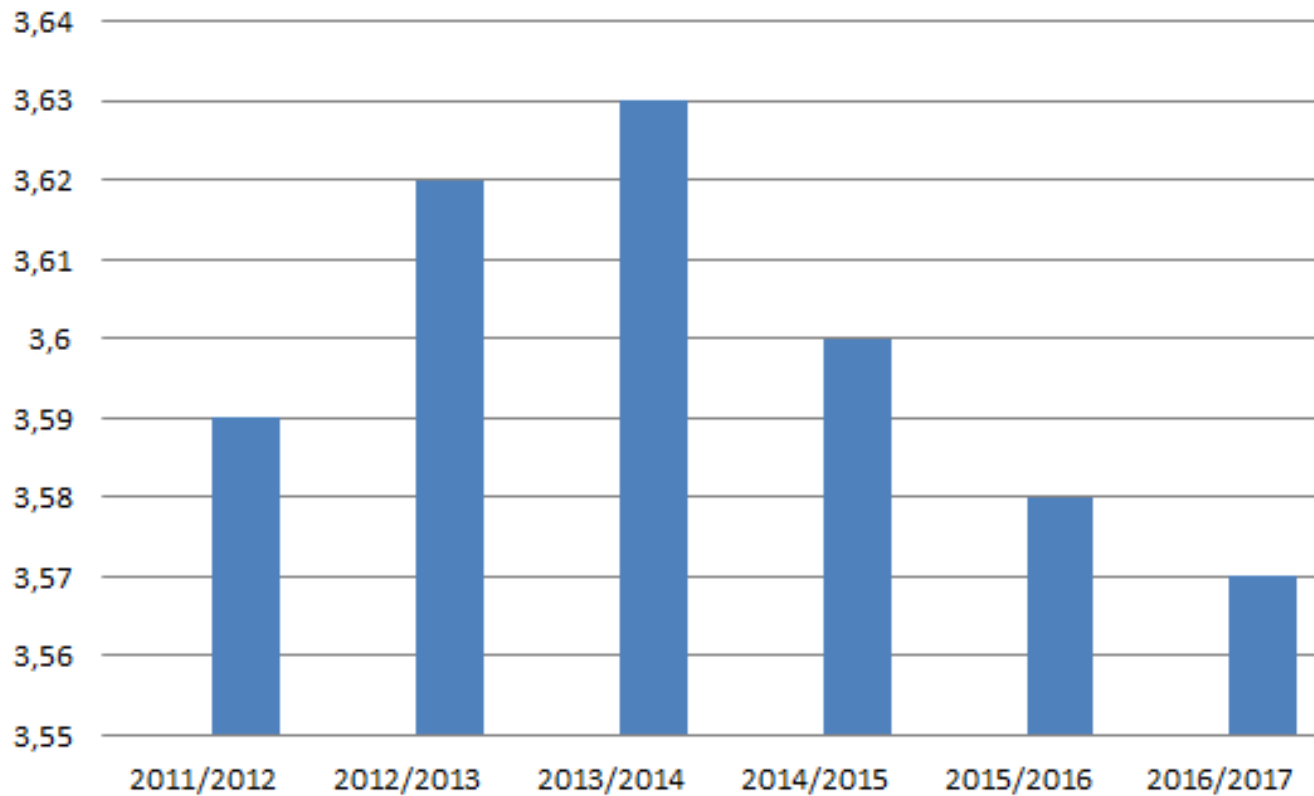
# A MAGYAR NYELV TANTÁRGYI ÁTLAGÁNAK VÁLTOZÁSA 2011/2012-ES TANÉVTŐL



# A MAGYAR IRODALOM TANTÁRGYI ÁTLAGÁNAK VÁLTOZÁSA 2011/2012-ES TANÉVTŐL

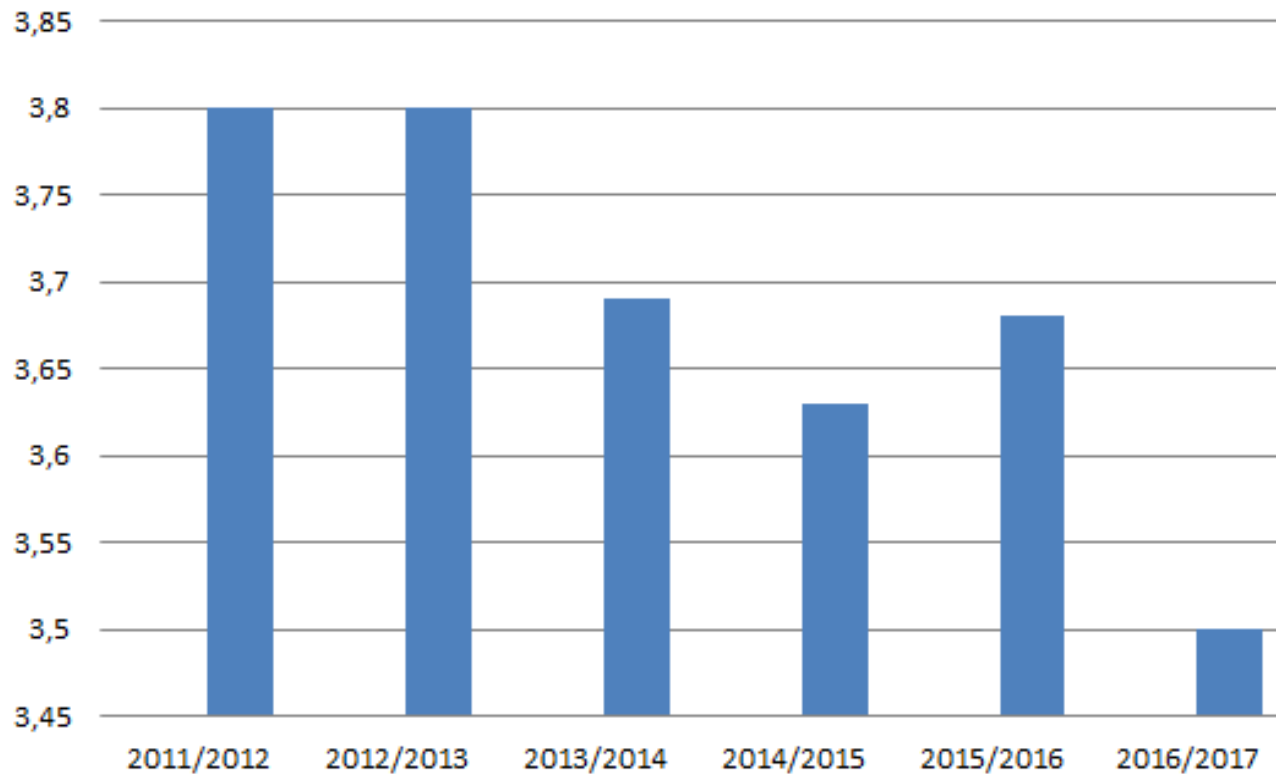


# A MATEMATIKA TANTÁRGYI ÁTLAGÁNAK VÁLTOZÁSA 2011/2012-ES TANÉVTŐL

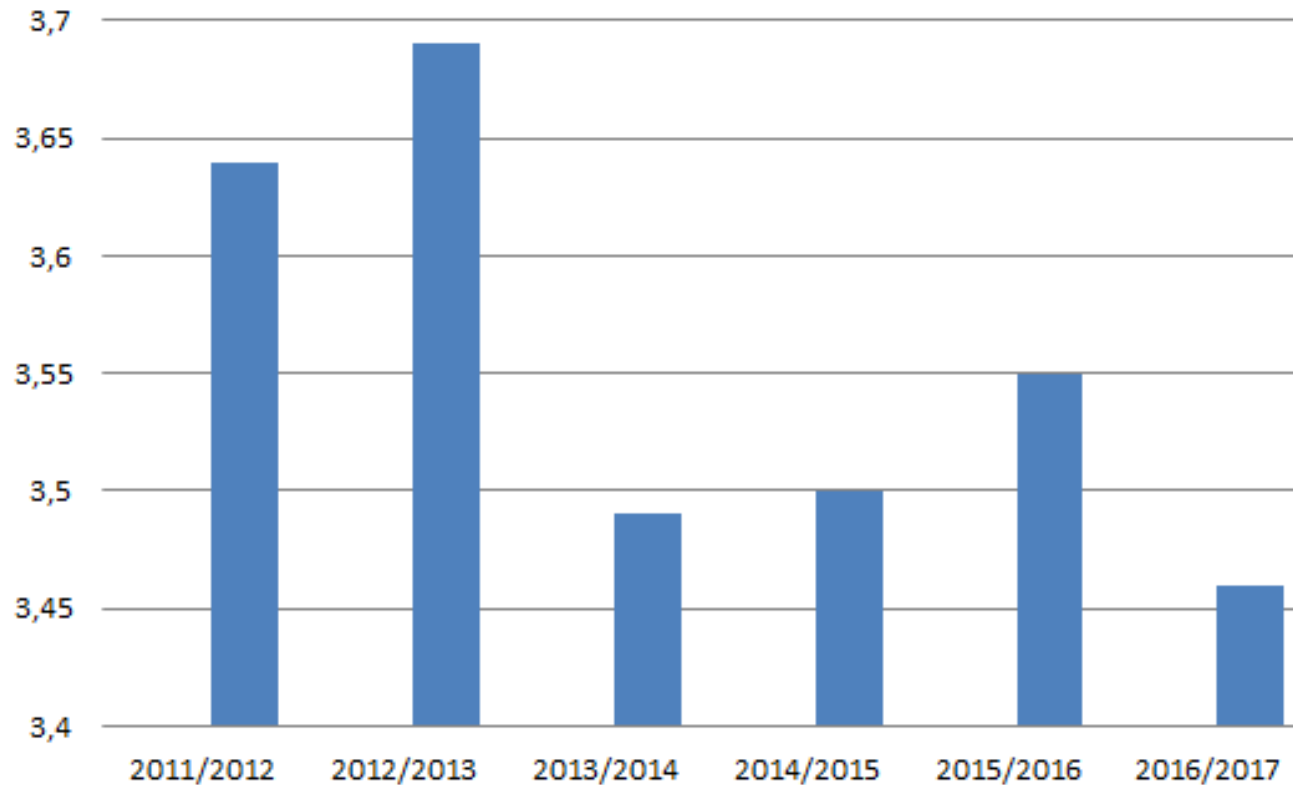




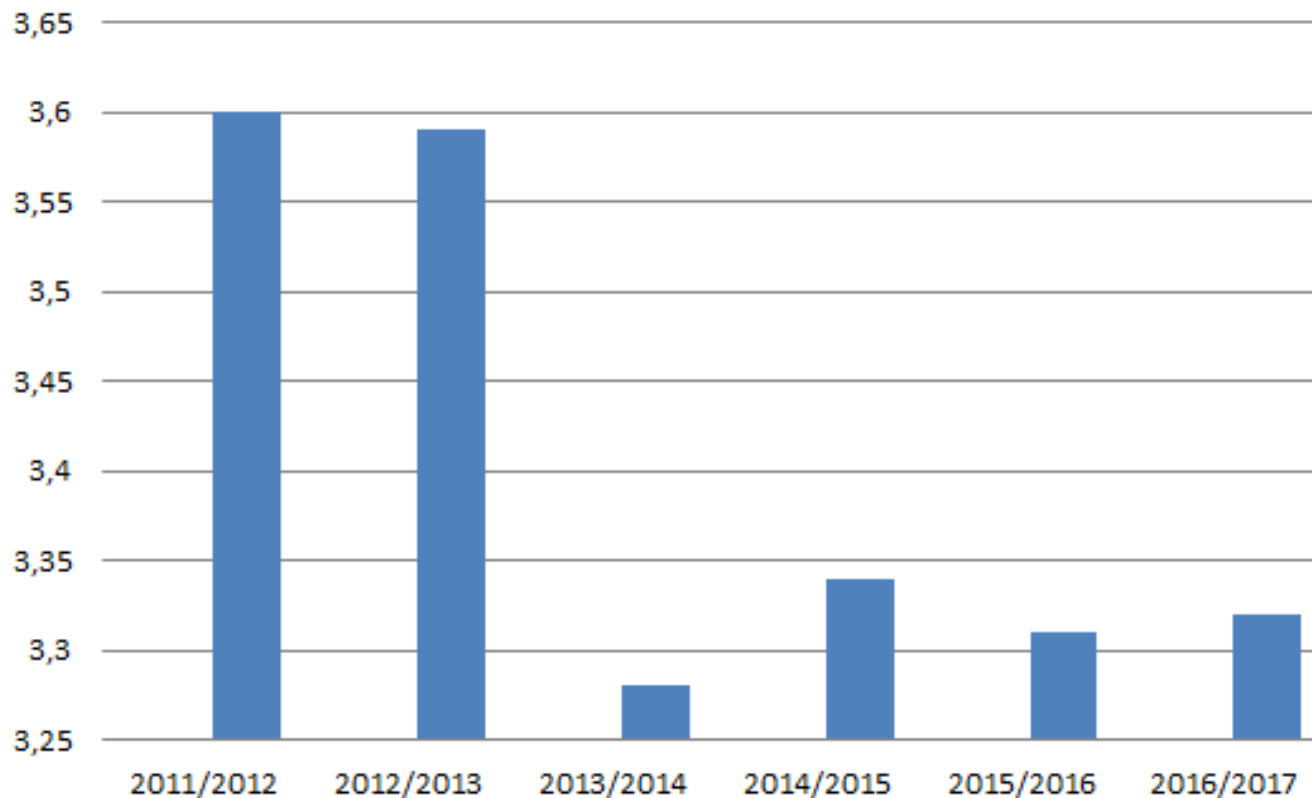
# AZ ANGOL NYELV TANTÁRGYI ÁTLAGÁNAK VÁLTOZÁSA 2011/2012-ES TANÉVTŐL



# A NÉMET NYELV TANTÁRGYI ÁTLAGÁNAK VÁLTOZÁSA 2011/2012-ES TANÉVTŐL



# A TÖRTÉNELEM TANTÁRGYI ÁTLAGÁNAK VÁLTOZÁSA 2011/2012-ES TANÉVTŐL



# DICSÉRETEK

○ Igazgatói:	283	(318)
○ Intézményegység-vezetői:	426	(482)
○ Osztályfőnöki:	2241	(2485)
○ Szaktanári:	1436	(1682)
○ Napközis:	145	(140)
○ Diákönkormányzati:	35	(119)
○ Nevelői:	43	(6)
○ Tantárgyi dicséret:	1053	(1184)



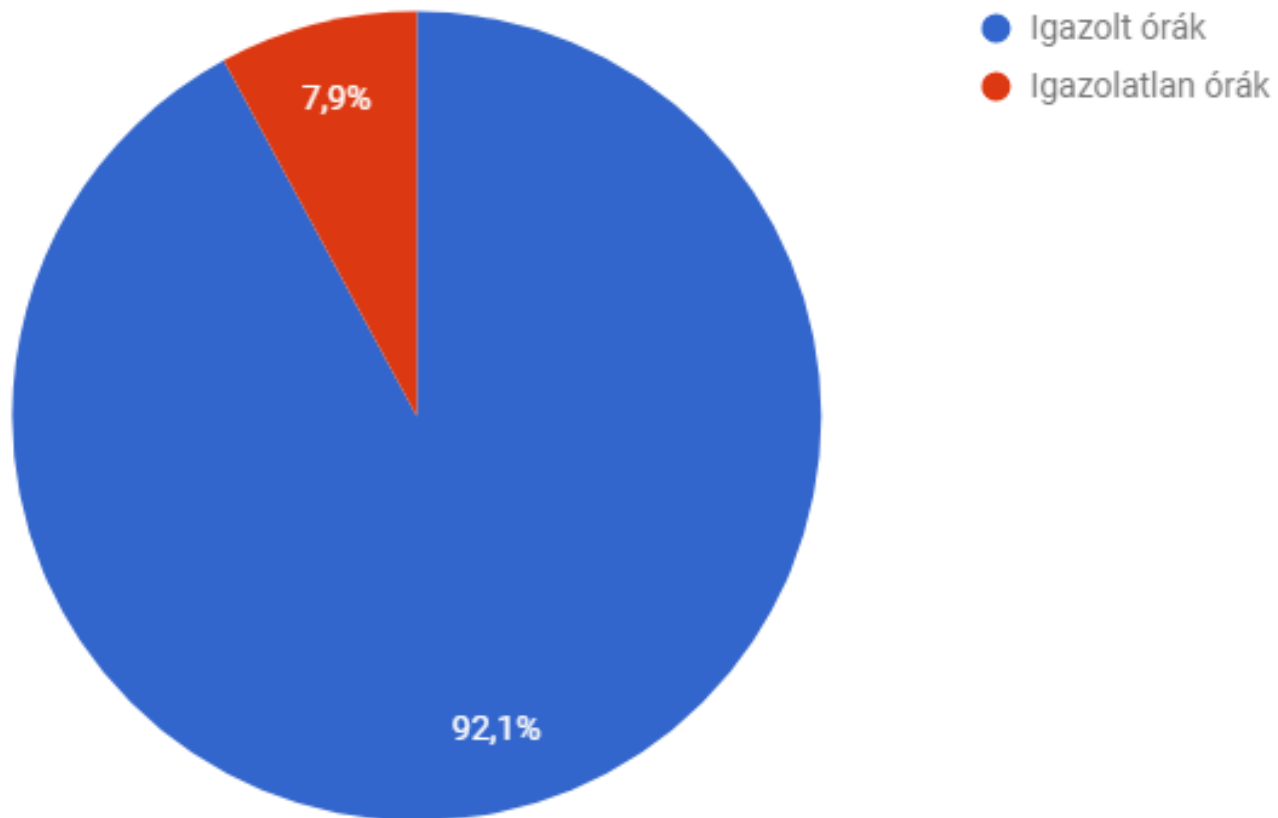
## FIGYELMEZTETÉSEK

○ Igazgatói:	9	(7)
○ Intézményegység-vezetői:	19	(17)
○ Osztályfőnöki:	212	(227)
○ Szaktanári:	499	(385)
○ Napközis:	51	(44)
○ Diákönkormányzati:	0	(0)
○ Nevelői:	300	(267)

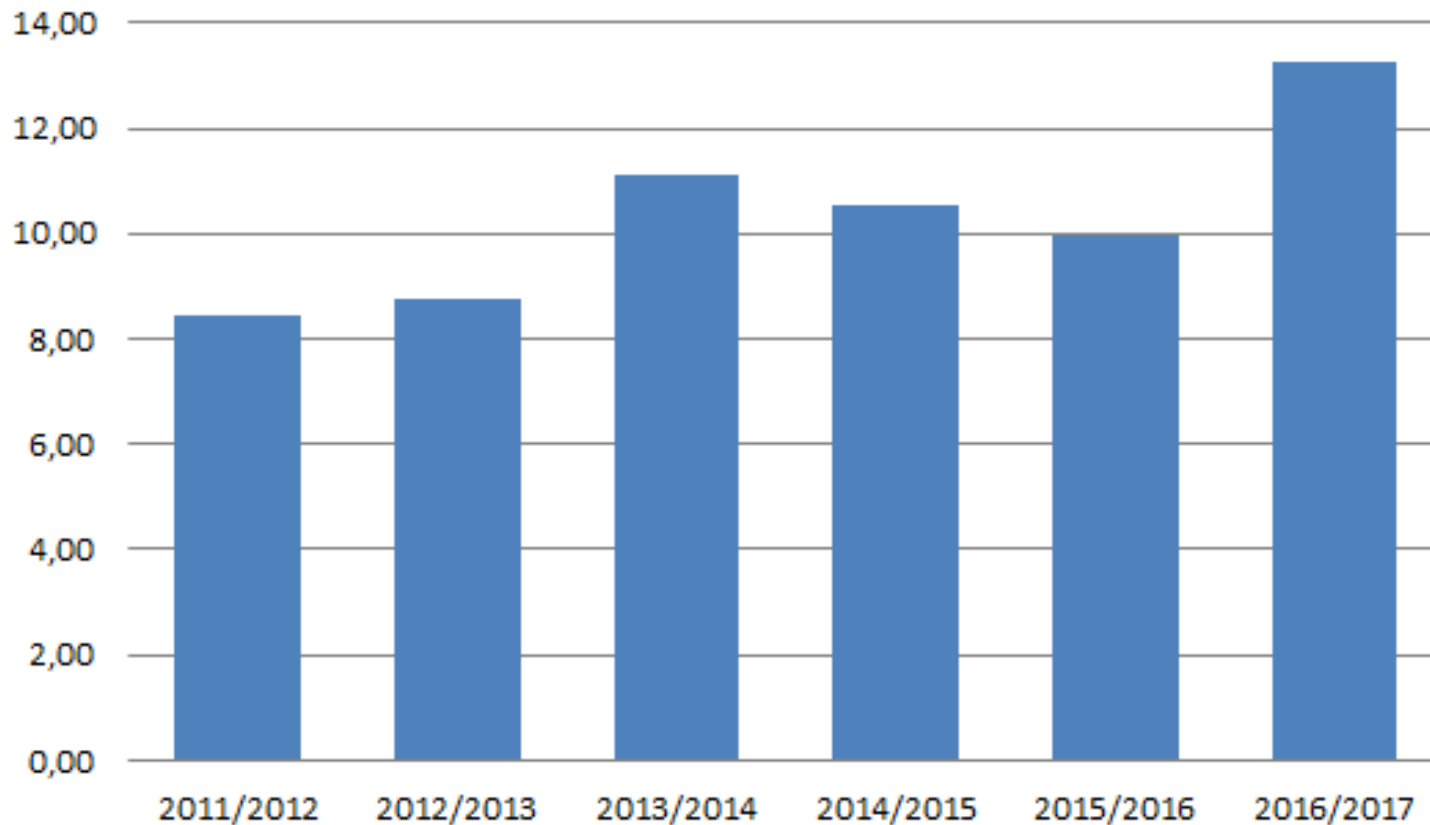




# MULASZTÁSOK



# AZ 1 FŐRE JUTÓ MULASZTÁS ÁTLAGÁNAK (NAP) VÁLTOZÁSA 2011/2012-ES TANÉVTŐL





# IGAZOLATLAN MULASZTÁSOK AZ EGYES OSZTÁLYOKBAN

- 1. a            2 fő
- 1. b            2 fő
- 1. d            3 fő
- 2. a            3 fő
- 2. c            1 fő
- 2. d            2 fő
- 4. b            3 fő
- 3. d            1 fő
- 4. b            1 fő
- 4. c            1 fő
- 4. d            3 fő
- SNI alsó:      2 fő
- Alsó tagozat: 24 fő (14)



# IGAZOLATLAN MULASZTÁSOK AZ EGYES OSZTÁLYOKBAN

- 5. d                      3 fő
- 5. e                      5 fő
- 6. b                      2 fő
- 6. c                      1 fő
- 6. d                      1 fő
- 6. e                      5 fő
- 7. b                      2 fő
- 7. d                      5 fő
- 7. e                      4 fő
- 7. f                      3 fő
- 8. b                      8 fő
- 8. c                      8 fő
- 8. d                      5 fő
- 8. e                      2 fő
- 8. f                      5 fő
- SNI felső:              5 fő
- Felső tagozat:        64 fő (33)



# IGAZOLATLAN MULASZTÁSOK

- Összesen 88 (47) gyerek.



# ÖSSZEGZÉS

- A kitűnők százalékos aránya visszacsökkent a 2 évvel ezelőtti szintre.
- Az eredménytelenségi mutató 4 tanév javulást követően az idén a tavaly év több, mint duplájára emelkedett.
- A legkritikusabb eredmények az 1. és a 6. évfolyamon tapasztalhatók.
- Az 1 főre jutott mulasztott napok száma 30%-kal, az igazolatlan napok száma 52%-kal nőtt.



**KÖSZÖNÖM MINDENKINEK A  
STATISZTIKA ELKÉSZÍTÉSÉHEZ  
NYÚJTOTT MUNKÁJÁT ÉS A FIGYELMÉT!**



**TOVÁBBI JÓ TANÁCSKOZÁST ÉS  
KELLEMEZŐ NYÁRI SZÜNETET  
KÍVÁNOK MINDENKINEK!**

