



---

# FIT-jelentés :: 2016

Intézményi jelentés

Összefoglalás

## Bocskai István Általános Iskola és Alapfokú Művészeti Iskola

4080 Hajdúnánás, Óvoda utca 2-10.

OM azonosító: 031026



EMBERI ERŐFORRÁSOK  
MINISZTERIUMA

● KTATÁSI HIVATAL







## Összefoglalás

### Az intézmény létszámadatai

Évfolyam	Képzési forma	Tanulók száma	
		Összesen	A jelentésben szereplők
6.	Általános iskola	167	153
8.	Általános iskola	121	112

### Átlageredmények

Mérési terület	Évfolyam	Átlageredmény (megbízhatósági tartomány)	
		Az intézményben	Országosan
Matematika	6.	1435 (1414;1450)	 1486 (1485;1487)
	8.	1588 (1551;1619)	 1597 (1596;1598)
Szövegértés	6.	1437 (1407;1466)	 1494 (1493;1496)
	8.	1525 (1486;1562)	 1568 (1567;1569)

-  Az intézmény eredményénél szignifikánsan alacsonyabb az adott érték
-  Az intézmény eredménye nem különbözik szignifikánsan az adott értéktől
-  Az intézmény eredményénél szignifikánsan magasabb az adott érték

## 031026 - 009 - Bocskai István Általános Iskola és Alapfokú Művészeti Iskola

4080 Hajdúnánás, Óvoda utca 2-10.

A telephely létszámadatai

Évfolyam	Képzési forma	Tanulók száma			
		Összesen	A jelentésben szereplők	CSH-indexszel rendelkezők	A 2014-es eredménnyel is rendelkezők
6.	Általános iskola	84	78	70	-
8.	Általános iskola	71	66	56	64

Piros szín jelzi, ha valamely évfolyamon és képzési formában a telephely CSH-indexe vagy a 2014-es eredmények alapján a várható eredmény nem becsülhető megbízhatóan.

Átlageredmények

Mérési terület	Évfolyam	Képzési forma	Átlageredmény (megbízhatósági tartomány)					
			A telephelyen	Országos	Az első viszonyítási csoport		A második viszonyítási csoport	
					Neve	Eredménye	Neve	Eredménye
Matematika	6.	ált. isk.	1497 (1468;1529)	☹️ 1486 (1485;1487)	Városi ált. isk	😊 1466 (1464;1468)	Közepes városok ált. isk.	☹️ 1478 (1475;1480)
	8.	ált. isk.	1600 (1532;1650)	☹️ 1597 (1596;1598)	Városi ált. isk	☹️ 1569 (1568;1572)	Közepes városok ált. isk.	☹️ 1582 (1579;1585)
Szövegértés	6.	ált. isk.	1462 (1423;1504)	☹️ 1494 (1493;1496)	Városi ált. isk	☹️ 1475 (1473;1477)	Közepes városok ált. isk.	☹️ 1490 (1487;1493)
	8.	ált. isk.	1532 (1467;1589)	☹️ 1568 (1567;1569)	Városi ált. isk	☹️ 1538 (1536;1540)	Közepes városok ált. isk.	☹️ 1552 (1548;1554)

- 😊 A telephely eredményénél szignifikánsan alacsonyabb az adott érték
- ☹️ A telephely eredménye nem különbözik szignifikánsan az adott értéktől
- ☹️ A telephely eredményénél szignifikánsan magasabb az adott érték

A telephely eredménye a tanulók CSH-indexének tükrében

Mérési terület	Évfolyam	Képzési forma	A tényleges eredmény a várhatóhoz képest	
			Országos regresszió alapján	A megfelelő képzési forma/településtípus telephelyeire illesztett regresszió alapján
Matematika	6.	ált. isk.	☹️	☹️
	8.	ált. isk.	☹️	☹️
Szövegértés	6.	ált. isk.	☹️	☹️
	8.	ált. isk.	☹️	☹️

- 😊 A telephely eredménye szignifikánsan magasabb a várhatónál
- ☹️ A telephely eredménye nem különbözik szignifikánsan a várhatótól
- ☹️ A telephely eredménye szignifikánsan gyengébb a várhatónál

A telephely eredménye a tanulók korábbi eredményének tükrében

Mérési terület	Évfolyam	Képzési forma	A tényleges eredmény a várhatóhoz képest	
			Országos regresszió alapján	A megfelelő képzési forma/településtípus telephelyeire illesztett regresszió alapján
Matematika	6.	ált. isk.	-	-
	8.	ált. isk.	☹	☹
Szövegértés	6.	ált. isk.	-	-
	8.	ált. isk.	☹	☹

- ☺ A telephely eredménye szignifikánsan magasabb a várhatónál
- ☹ A telephely eredménye nem különbözik szignifikánsan a várhatótól
- ☹ A telephely eredménye szignifikánsan gyengébb a várhatónál

A telephely eredménye az eddigi kompetenciamérésekben\*

Mérési terület	Évf.	Képzési forma	Átlageredmény (megbízhatósági tartomány)				
			2016	2015	2014	2013	2012
Matematika	6.	ált. isk.	1497 (1468;1529)	☺ 1429 (1387;1474)	☹ 1486 (1447;1523)	☹ 1512 (1472;1554)	☹ 1466 (1427;1515)
	8.	ált. isk.	1600 (1532;1650)	☹ 1570 (1529;1608)	☹ 1589 (1543;1619)	☹ 1550 (1484;1610)	☹ 1602 (1541;1645)
Szövegértés	6.	ált. isk.	1462 (1423;1504)	☹ 1436 (1389;1493)	☹ 1422 (1388;1458)	☹ 1487 (1452;1533)	☹ 1428 (1391;1471)
	8.	ált. isk.	1532 (1467;1589)	☹ 1529 (1482;1570)	☹ 1492 (1452;1521)	☹ 1471 (1413;1526)	☹ 1549 (1489;1590)

- ☺ A 2016. évi eredmény az adott év eredményénél szignifikánsan magasabb
- ☹ A telephely 2016. évi eredménye nem különbözik szignifikánsan az adott év eredményétől
- ☹ A 2016. évi eredmény az adott év eredményénél szignifikánsan gyengébb

\* A FIT – jelentésben 2012-től kezdődően a 95%-os megbízhatósági tartományokat tüntetjük fel, ezért a 2011. évi vagy annál régebbi átlageredmények esetében a táblázatban látható megbízhatósági tartomány szélesebb a 2012. évnél korábbi jelentésekben szereplő 90%-os megbízhatósági tartományánál.

Az alapszintet el nem érő tanulók aránya

Mérési terület	Évfolyam	Képzési forma	Alapszint	Az alapszint alatt teljesítő tanulók aránya (%)		
				A telephelyen	Országosan	A megfelelő képzési típusban/településtípusban
Matematika	6.	ált. isk.	3. képességi szint	33,3	40,7	44,9
	8.	ált. isk.	4. képességi szint	48,5	45,0	51,0
Szövegértés	6.	ált. isk.	3. képességi szint	19,2	25,1	27,7
	8.	ált. isk.	4. képességi szint	47,0	35,0	40,4

A minimum szintet el nem érő tanulók aránya\*

Mérési terület	Évfolyam	Képzési forma	Minimum szint	A minimum szint alatt teljesítő tanulók aránya (%)		
				A telephelyen	Országosan	A megfelelő képzési típusban/településtípusban
Matematika	6.	ált. isk.	2. képességi szint	5,1	17,3	19,3
	8.	ált. isk.	3. képességi szint	21,6	20,8	24,0
Szövegértés	6.	ált. isk.	2. képességi szint	5,1	9,2	10,2
	8.	ált. isk.	3. képességi szint	19,9	14,9	17,3

\* Ez az arányszám a jelentésre jogosult és nem a jelentésben szereplő tanulók létszámaira vonatkozik.

## 031026 - 013 - Bocskai István Általános Iskola és Alapfokú Művészeti Iskola Magyar utcai Telephelye

4080 Hajdúnánás, Magyar utca 104.

A telephely létszámadatai

Évfolyam	Képzési forma	Tanulók száma			
		Összesen	A jelentésben szereplők	CSH-indexszel rendelkezők	A 2014-es eredménnyel is rendelkezők
6.	Általános iskola	29	24	23	-
8.	Általános iskola	26	25	24	24

Piros szín jelzi, ha valamely évfolyamon és képzési formában a telephely CSH-indexe vagy a 2014-es eredmények alapján a várható eredmény nem becsülhető megbízhatóan.

Átlageredmények

Mérési terület	Évfolyam	Képzési forma	Átlageredmény (megbízhatósági tartomány)					
			A telephelyen	Országos	Az első viszonyítási csoport		A második viszonyítási csoport	
					Neve	Eredménye	Neve	Eredménye
Matematika	6.	ált. isk.	1403 (1349;1469)	1486 (1485;1487)	Városi ált. isk.	1466 (1464;1468)	Közepes városok ált. isk.	1478 (1475;1480)
	8.	ált. isk.	1558 (1493;1624)	1597 (1596;1598)	Városi ált. isk.	1569 (1568;1572)	Közepes városok ált. isk.	1582 (1579;1585)
Szövegértés	6.	ált. isk.	1414 (1341;1494)	1494 (1493;1496)	Városi ált. isk.	1475 (1473;1477)	Közepes városok ált. isk.	1490 (1487;1493)
	8.	ált. isk.	1470 (1396;1541)	1568 (1567;1569)	Városi ált. isk.	1538 (1536;1540)	Közepes városok ált. isk.	1552 (1548;1554)

- A telephely eredményénél szignifikánsan alacsonyabb az adott érték
- A telephely eredménye nem különbözik szignifikánsan az adott értéktől
- A telephely eredményénél szignifikánsan magasabb az adott érték

A telephely eredménye a tanulók CSH-indexének tükrében

Mérési terület	Évfolyam	Képzési forma	A tényleges eredmény a várhatóhoz képest	
			Országos regresszió alapján	A megfelelő képzési forma/településtípus telephelyeire illesztett regresszió alapján
Matematika	6.	ált. isk.		
	8.	ált. isk.		
Szövegértés	6.	ált. isk.		
	8.	ált. isk.		

- A telephely eredménye szignifikánsan magasabb a várhatónál
- A telephely eredménye nem különbözik szignifikánsan a várhatótól
- A telephely eredménye szignifikánsan gyengébb a várhatónál

A telephely eredménye a tanulók korábbi eredményének tükrében

Mérési terület	Évfolyam	Képzési forma	A tényleges eredmény a várhatóhoz képest	
			Országos regresszió alapján	A megfelelő képzési forma/településtípus telephelyeire illesztett regresszió alapján
Matematika	6.	ált. isk.	-	-
	8.	ált. isk.	☹	☹
Szövegértés	6.	ált. isk.	-	-
	8.	ált. isk.	☹	☹

- 😊 A telephely eredménye szignifikánsan magasabb a várhatónál
- ☹ A telephely eredménye nem különbözik szignifikánsan a várhatótól
- ☹ A telephely eredménye szignifikánsan gyengébb a várhatónál

A telephely eredménye az eddigi kompetenciamérésekben\*

Mérési terület	Évf.	Képzési forma	Átlageredmény (megbízhatósági tartomány)
			2016
Matematika	6.	ált. isk.	1403 (1349;1469)
	8.	ált. isk.	1558 (1493;1624)
Szövegértés	6.	ált. isk.	1414 (1341;1494)
	8.	ált. isk.	1470 (1396;1541)

- 😊 A 2016. évi eredmény az adott év eredményénél szignifikánsan magasabb
- ☹ A telephely 2016. évi eredménye nem különbözik szignifikánsan az adott év eredményétől
- ☹ A 2016. évi eredmény az adott év eredményénél szignifikánsan gyengébb

\* A FIT – jelentésben 2012-től kezdődően a 95%-os megbízhatósági tartományokat tüntetjük fel, ezért a 2011. évi vagy annál régebbi átlageredmények esetében a táblázatban látható megbízhatósági tartomány szélesebb a 2012. évnél korábbi jelentésekben szereplő 90%-os megbízhatósági tartománynál.

Az alapszintet el nem érő tanulók aránya

Mérési terület	Évfolyam	Képzési forma	Alapszint	Az alapszint alatt teljesítő tanulók aránya (%)		
				A telephelyen	Országosan	A megfelelő képzési típusban/településtípusban
Matematika	6.	ált. isk.	3. képességszint	70,9	40,7	44,9
	8.	ált. isk.	4. képességszint	48,0	45,0	51,0
Szövegértés	6.	ált. isk.	3. képességszint	33,3	25,1	27,7
	8.	ált. isk.	4. képességszint	56,0	35,0	40,4

A minimum szintet el nem érő tanulók aránya\*

Mérési terület	Évfolyam	Képzési forma	Minimum szint	A minimum szint alatt teljesítő tanulók aránya (%)		
				A telephelyen	Országosan	A megfelelő képzési típusban/településtípusban
Matematika	6.	ált. isk.	2. képességszint	20,8	17,3	19,3
	8.	ált. isk.	3. képességszint	32,0	20,8	24,0
Szövegértés	6.	ált. isk.	2. képességszint	12,5	9,2	10,2
	8.	ált. isk.	3. képességszint	32,0	14,9	17,3

\* Ez az arányszám a jelentésre jogosult és nem a jelentésben szereplő tanulók létszámaira vonatkozik.

## 031026 - 012 - Bocskai István Általános Iskola és Alapfokú Művészeti Iskola Polgári utcai Telephelye

4080 Hajdúnánás, Polgári utca 71.

A telephely létszámadatai

Évfolyam	Képzési forma	Tanulók száma			
		Összesen	A jelentésben szereplők	CSH-indexszel rendelkezők	A 2014-es eredménnyel is rendelkezők
6.	Általános iskola	54	51	46	-
8.	Általános iskola	24	21	19	20

Piros szín jelzi, ha valamely évfolyamon és képzési formában a telephely CSH-indexe vagy a 2014-es eredmények alapján a várható eredmény nem becsülhető megbízhatóan.

Átlageredmények

Mérési terület	Évfolyam	Képzési forma	Átlageredmény (megbízhatósági tartomány)					
			A telephelyen	Országos	Az első viszonyítási csoport		A második viszonyítási csoport	
					Neve	Eredménye	Neve	Eredménye
Matematika	6.	ált. isk.	1355 (1322;1396)	1486 (1485;1487)	Városi ált. isk.	1466 (1464;1468)	Közepes városok ált. isk.	1478 (1475;1480)
	8.	ált. isk.	1585 (1501;1655)	1597 (1596;1598)	Városi ált. isk.	1569 (1568;1572)	Közepes városok ált. isk.	1582 (1579;1585)
Szövegértés	6.	ált. isk.	1410 (1352;1457)	1494 (1493;1496)	Városi ált. isk.	1475 (1473;1477)	Közepes városok ált. isk.	1490 (1487;1493)
	8.	ált. isk.	1563 (1482;1633)	1568 (1567;1569)	Városi ált. isk.	1538 (1536;1540)	Közepes városok ált. isk.	1552 (1548;1554)

- A telephely eredményénél szignifikánsan alacsonyabb az adott érték
- A telephely eredménye nem különbözik szignifikánsan az adott értéktől
- A telephely eredményénél szignifikánsan magasabb az adott érték

A telephely eredménye a tanulók CSH-indexének tükrében

Mérési terület	Évfolyam	Képzési forma	A tényleges eredmény a várhatóhoz képest	
			Országos regresszió alapján	A megfelelő képzési forma/településtípus telephelyeire illesztett regresszió alapján
Matematika	6.	ált. isk.		
	8.	ált. isk.		
Szövegértés	6.	ált. isk.		
	8.	ált. isk.		

- A telephely eredménye szignifikánsan magasabb a várhatónál
- A telephely eredménye nem különbözik szignifikánsan a várhatótól
- A telephely eredménye szignifikánsan gyengébb a várhatónál

A telephely eredménye a tanulók korábbi eredményének tükrében

Mérési terület	Évfolyam	Képzési forma	A tényleges eredmény a várhatóhoz képest	
			Országos regresszió alapján	A megfelelő képzési forma/településtípus telephelyeire illesztett regresszió alapján
Matematika	6.	ált. isk.	-	-
	8.	ált. isk.	☹	☹
Szövegértés	6.	ált. isk.	-	-
	8.	ált. isk.	☹	☹

- ☺ A telephely eredménye szignifikánsan magasabb a várhatónál
- ☹ A telephely eredménye nem különbözik szignifikánsan a várhatótól
- ☹ A telephely eredménye szignifikánsan gyengébb a várhatónál

A telephely eredménye az eddigi kompetenciamérésekben\*

Mérési terület	Évf.	Képzési forma	Átlageredmény (megbízhatósági tartomány)				
			2016	2015	2014	2013	2012
Matematika	6.	ált. isk.	1355 (1322;1396)	☹ 1384 (1339;1423)	☹ 1464 (1398;1530)	☹ 1449 (1405;1492)	☹ 1392 (1321;1457)
	8.	ált. isk.	1585 (1501;1655)	☹ 1552 (1505;1604)	☺ 1433 (1366;1508)	☺ 1486 (1435;1543)	☹ 1558 (1502;1613)
Szövegértés	6.	ált. isk.	1410 (1352;1457)	☹ 1399 (1346;1450)	☹ 1466 (1399;1541)	☹ 1477 (1418;1538)	☹ 1430 (1364;1497)
	8.	ált. isk.	1563 (1482;1633)	☹ 1557 (1513;1597)	☹ 1473 (1408;1539)	☹ 1473 (1407;1542)	☹ 1519 (1461;1596)

- ☺ A 2016. évi eredmény az adott év eredményénél szignifikánsan magasabb
- ☹ A telephely 2016. évi eredménye nem különbözik szignifikánsan az adott év eredményétől
- ☹ A 2016. évi eredmény az adott év eredményénél szignifikánsan gyengébb

\* A FIT – jelentésben 2012-től kezdődően a 95%-os megbízhatósági tartományokat tüntetjük fel, ezért a 2011. évi vagy annál régebbi átlageredmények esetében a táblázatban látható megbízhatósági tartomány szélesebb a 2012. évnél korábbi jelentésekben szereplő 90%-os megbízhatósági tartományánál.

Az alapszintet el nem érő tanulók aránya

Mérési terület	Évfolyam	Képzési forma	Alapszint	Az alapszint alatt teljesítő tanulók aránya (%)		
				A telephelyen	Országosan	A megfelelő képzési típusban/településtípusban
Matematika	6.	ált. isk.	3. képességi szint	76,5	40,7	44,9
	8.	ált. isk.	4. képességi szint	47,5	45,0	51,0
Szövegértés	6.	ált. isk.	3. képességi szint	39,3	25,1	27,7
	8.	ált. isk.	4. képességi szint	42,9	35,0	40,4

A minimum szintet el nem érő tanulók aránya\*

Mérési terület	Évfolyam	Képzési forma	Minimum szint	A minimum szint alatt teljesítő tanulók aránya (%)		
				A telephelyen	Országosan	A megfelelő képzési típusban/településtípusban
Matematika	6.	ált. isk.	2. képességi szint	35,0	17,3	19,3
	8.	ált. isk.	3. képességi szint	28,6	20,8	24,0
Szövegértés	6.	ált. isk.	2. képességi szint	11,8	9,2	10,2
	8.	ált. isk.	3. képességi szint	14,3	14,9	17,3

\* Ez az arányszám a jelentésre jogosult és nem a jelentésben szereplő tanulók létszámaira vonatkozik.